



# Ledo d.d.

## Izvještaj za 2015. godinu

Zagreb, 29. travanj 2016. godine

**Prilog 1.**

Razdoblje izvještavanja:

1.1.2015

do

31.12.2015

**Godišnji financijski izvještaj poduzetnika GFI-POD**

Matični broj (MB): 03218821

Matični broj subjekta (MBS): 080002964

Osobni identifikacijski broj (OIB): 87955947581

Tvrka izdavatelja: Ledo d.d.

Poštanski broj i mjesto: 10000

Zagreb

Ulica i kućni broj: Marijana Čavića 1a

Adresa e-pošte: financije@ledo.hr

Internet adresa: www.ledo.hr

Šifra i naziv općine/grada: 133 Zagreb

Šifra i naziv županije: 21 Grad Zagreb

Broj zaposlenih: 875

(krajem godine)

Konsolidirani izvještaj: NE

Šifra NKD-a: 1052

Tvrke subjekata konsolidacije (prema MSFI):

Sjedište:

MB:

Tvrke subjekata konsolidacije (prema MSFI):	Sjedište:	MB:

Knjigovodstveni servis:

Osoba za kontakt: Adrović Krčmar Jelena

(unos se samo prezime i ime osobe za kontakt)

Telefon: 012385861

Telefaks: 012385686


Adresa e-pošte: jelena.adrovic-krcmar@ledo.hr

Prezime i ime: Vrabc Dario

(osoba ovlaštene za zastupanje)

**Dokumentacija za objavu:**

1. Revidirani godišnji financijski izvještaji s revizorskim izvješćem s revizorskim izvješćem u PDF formatu
2. Izvještaj posloводства
3. Izjava osoba odgovornih za sastavljanje godišnjeg izvještaja,
4. Odluka nadležnog tijela (prijedlog) o utvrđivanju godišnjih financijskih izvještaja
5. Odluka o prijedlogu raspodjele dobiti ili pokriću gubitka

  
(potpis osobe ovlaštene za zastupanje)

**BILANCA**  
stanje na dan 31.12.2015.

Obveznik: LEDO d.d.			
Naziv pozicije	AOP brojka	Pratodni: godina (neto)	Pratodni: godina (neto)
	?	?	?
<b>A) POTRAŽIVANJA ZA UPISANI I NEUPLAĆENI KAPITAL</b>	<b>001</b>		
<b>B) DUGOTRAJNA IMOVINA (003+010+020+029+033)</b>	<b>002</b>	1.440.045.926	1.433.732.820
<b>I. NEMATERIJALNA IMOVINA (004 do 009)</b>	<b>003</b>	7.856.147	6.313.946
1. Izdaci za razvoj	004	0	0
2. Koncesije, patent, licencije, robne i uslužne marke, softver i ostala prava	005	6.821.070	6.313.946
3. Goodwill	006	0	0
4. Predujmovi za nabavu nematerijalne imovine	007	0	0
5. Nematerijalna imovina u pripremi	008	1.035.077	0
6. Ostala nematerijalna imovina	009	0	0
<b>II. MATERIJALNA IMOVINA (011 do 019)</b>	<b>010</b>	211.787.974	212.306.516
1. Zemljište	011	81.806.430	71.251.175
2. Građevinski objekti	012	38.912.646	36.662.757
3. Postrojenja i oprema	013	77.420.948	87.653.667
4. Alati, pogonski inventar i transportna imovina	014	13.647.950	15.827.751
5. Biološka imovina	015	0	0
6. Predujmovi za materijalnu imovinu	016	0	97.216
7. Materijalna imovina u pripremi	017	0	814.050
8. Ostala materijalna imovina	018	0	0
9. Ulaganje u nekretnine	019	0	0
<b>III. DUGOTRAJNA FINACIJSKA IMOVINA (021 do 028)</b>	<b>020</b>	1.216.234.430	1.211.731.342
1. Udjeli (dionice) kod povezanih poduzetnika	021	1.171.845.442	1.171.845.442
2. Dani zajmovi povezanim poduzetnicima	022	0	0
3. Sudjelujući interesi (udjeli)	023	5.505.120	505.120
4. Zajmovi dani poduzetnicima u kojima postoje sudjelujući interesi	024	0	0
5. Ulaganja u vrijednosne papire	025	37.782.757	38.327.774
6. Dani zajmovi, depoziti i slično	026	1.101.111	1.053.006
7. Ostala dugotrajna financijska imovina	027	0	0
8. Ulaganja koja se obračunavaju metodom udjela	028	0	0
<b>IV. POTRAŽIVANJA (030 do 032)</b>	<b>029</b>	3.933.524	3.039.708
1. Potraživanja od povezanih poduzetnika	030	0	0
2. Potraživanja po osnovi prodaje na kredit	031	0	0
3. Ostala potraživanja	032	3.933.524	3.039.708
<b>V. ODGOĐENA POREZNA IMOVINA</b>	<b>033</b>	233.851	341.308
<b>C) KRATKOTRAJNA IMOVINA (035+043+050+058)</b>	<b>034</b>	775.536.986	969.908.679
<b>I. ZALIHE (036 do 042)</b>	<b>035</b>	214.245.523	240.460.778
1. Sirovine i materijal	036	93.703.003	111.761.493
2. Proizvodnja u tijeku	037	332.452	1.256.313
3. Gotovi proizvodi	038	45.773.632	45.627.497
4. Trgovačka roba	039	74.302.539	78.609.511
5. Predujmovi za zalihe	040	133.897	3.205.964
6. Dugotrajna imovina namijenjena prodaji	041	0	0
7. Biološka imovina	042	0	0
<b>II. POTRAŽIVANJA (044 do 049)</b>	<b>043</b>	196.719.785	145.596.579
1. Potraživanja od povezanih poduzetnika	044	112.485.196	71.146.161
2. Potraživanja od kupaca	045	78.987.692	69.127.506
3. Potraživanja od sudjelujućih poduzetnika	046	0	0
4. Potraživanja od zaposlenika i članova poduzetnika	047	283.942	196.790
5. Potraživanja od države i drugih institucija	048	1.406.398	1.138.121
6. Ostala potraživanja	049	3.576.557	3.988.001
<b>III. KRATKOTRAJNA FINACIJSKA IMOVINA (051 do 057)</b>	<b>050</b>	359.803.748	581.090.900
1. Udjeli (dionice) kod povezanih poduzetnika	051	0	0
2. Dani zajmovi povezanim poduzetnicima	052	354.162.697	580.011.273
3. Sudjelujući interesi (udjeli)	053	0	0
4. Zajmovi dani poduzetnicima u kojima postoje sudjelujući interesi	054	0	0
5. Ulaganja u vrijednosne papire	055	2.135.000	1.055.000
6. Dani zajmovi, depoziti i slično	056	3.306.051	24.627
7. Ostala financijska imovina	057	0	0
<b>IV. NOVAC U BANC I BLAGAJNI</b>	<b>058</b>	4.967.930	2.760.422
<b>D) PLAĆENI TROŠKOVI BUDUĆEG RAZDOBLJA I OBRAČUNATI PRIHODI</b>	<b>059</b>	973.930	442.296
<b>E) UKUPNO AKTIVA (001+002+034+059)</b>	<b>060</b>	2.216.556.842	2.404.083.795
<b>F) IZVANBILANČNI ZAPISI</b>	<b>061</b>		

<b>PASIVA</b>			
<b>A) KAPITAL I REZERVE (063+064+065+071+072+075+078)</b>	<b>062</b>	<b>1.887.292.046</b>	<b>1.979.018.682</b>
I. TEMELJNI (UPISANI) KAPITAL	063	119.289.600	119.289.600
II. KAPITALNE REZERVE	064	713.232.769	713.232.769
III. REZERVE IZ DOBITI (066+067-068+069+070)	065	50.653.598	50.653.598
1. Zakonske rezerve	066	5.964.480	5.964.480
2. Rezerve za vlastite dionice	067	0	0
3. Vlastite dionice i udjeli (odbitna stavka)	068	0	0
4. Statutarne rezerve	069	0	0
5. Ostale rezerve	070	44.689.116	44.689.116
IV. REVALORIZACIJSKE REZERVE	071	59.358.703	50.396.297
V. ZADRŽANA DOBIT ILI PRENESENI GUBITAK (073-074)	072	798.848.800	877.311.666
1. Zadržana dobit	073	798.848.800	877.311.666
2. Preneseni gubitak	074	0	0
VI. DOBIT ILI GUBITAK POSLOVNE GODINE (076-077)	075	145.908.578	168.134.754
1. Dobit poslovne godine	076	145.908.578	168.134.754
2. Gubitak poslovne godine	077	0	0
VII. MANJINSKI INTERES	078	0	0
<b>B) REZERVIRANJA (080 do 082)</b>	<b>079</b>	<b>1.682.902</b>	<b>1.591.900</b>
1. Rezerviranja za mirovine, otpremnine i slične obveze	080	1.682.902	1.591.900
2. Rezerviranja za porezne obveze	081	0	0
3. Druga rezerviranja	082	0	0
<b>C) DUGOROČNE OBVEZE (084 do 092)</b>	<b>083</b>	<b>168.302.927</b>	<b>165.641.382</b>
1. Obveze prema povezanim poduzetnicima	084	153.229.400	152.701.000
2. Obveze za zajmove, depozite i slično	085	0	0
3. Obveze prema bankama i drugim financijskim institucijama	086	0	0
4. Obveze za predujmive	087	0	0
5. Obveze prema dobavljačima	088	0	0
6. Obveze po vrijednosnim papirima	089	0	0
7. Obveze prema poduzetnicima u kojima postoje sudjelujući interesi	090	0	0
8. Ostale dugoročne obveze	091	0	0
9. Odgođena porezna obveza	092	15.073.527	12.940.382
<b>D) KRATKOROČNE OBVEZE (094 do 105)</b>	<b>093</b>	<b>157.585.566</b>	<b>255.748.827</b>
1. Obveze prema povezanim poduzetnicima	094	23.011.963	87.439.864
2. Obveze za zajmove, depozite i slično	095	0	0
3. Obveze prema bankama i drugim financijskim institucijama	096	18.000.000	18.000.000
4. Obveze za predujmive	097	37.931	13.451
5. Obveze prema dobavljačima	098	101.781.797	127.630.436
6. Obveze po vrijednosnim papirima	099	0	0
7. Obveze prema poduzetnicima u kojima postoje sudjelujući interesi	100	0	0
8. Obveze prema zaposlenicima	101	5.493.328	5.755.863
9. Obveze za poreze, doprinose i slična davanja	102	8.870.441	16.603.319
10. Obveze s osnove udjela u rezultatu	103	302.106	273.894
11. Obveze po osnovi dugotrajne imovine namijenjene prodaji	104	0	0
12. Ostale kratkoročne obveze	105	88.000	32.000
<b>E) ODGOĐENO PLAĆANJE TROŠKOVA I PRIHOD BUDUĆEGA RAZDOBLJA</b>	<b>106</b>	<b>1.693.401</b>	<b>2.083.004</b>
<b>F) UKUPNO – PASIVA (062+079+083+093+106)</b>	<b>107</b>	<b>2.216.556.842</b>	<b>2.404.083.795</b>
<b>G) IZVANBILANČNI ZAPISI</b>	<b>108</b>		
<b>DODATAK BILANCI (popunjava poduzetnik koji sastavlja konsolidirani godišnji financijski izvještaj)</b>			
<b>A) KAPITAL I REZERVE</b>			
1. Pripisano imateljima kapitala matice	109		
2. Pripisano manjinskom interesu	110		

Napomena 1.: Dodatak bilanci popunjavaju poduzetnici koji sastavljaju konsolidirane godišnje financijske izvještaje.

**RAČUN DOBITI I GUBITKA**  
u razdoblju 01.01.2015. do 31.12.2015.

Obveznik: LEDO d.d.			
Naziv pozicije	RDG oznaka	Protekle godine	Telesko godina
	8	9	4
<b>I. POSLOVNI PRIHODI (112+113)</b>	<b>111</b>	<b>1.078.986.320</b>	<b>1.256.295.352</b>
1. Prihodi od prodaje	112	1.077.297.621	1.255.816.872
2. Ostali poslovni prihodi	113	1.688.699	478.480
<b>II. POSLOVNI RASHODI (115+116+120+124+125+126+129+130)</b>	<b>114</b>	<b>972.982.211</b>	<b>1.123.092.030</b>
1. Promjene vrijednosti zaliha proizvodnje u tijeku i gotovih proizvoda	115	4.069.851	-294.123
2. Materijalni troškovi (117 do 119)	116	717.809.220	859.233.262
a) Troškovi sirovina i materijala	117	303.825.173	351.199.822
b) Troškovi prodane robe	118	265.587.673	349.277.818
c) Ostali vanjski troškovi	119	148.396.374	158.755.622
3. Troškovi osoblja (121 do 123)	120	116.938.107	122.537.162
a) Neto plaće i nadnice	121	69.300.534	74.088.874
b) Troškovi poreza i doprinosa iz plaća	122	31.067.248	30.930.030
c) Doprinosi na plaće	123	16.570.325	17.516.258
4. Amortizacija	124	31.169.260	34.758.068
5. Ostali troškovi	125	98.189.765	101.186.716
6. Vrijednosno usklađivanje (127+128)	126	4.806.008	5.670.945
a) dugotrajne imovine (osim financijske imovine)	127	0	0
b) kratkotrajne imovine (osim financijske imovine)	128	4.806.008	5.670.945
7. Rezerviranja	129	0	0
8. Ostali poslovni rashodi	130	0	0
<b>III. FINANIJSKI PRIHODI (132 do 136)</b>	<b>131</b>	<b>78.334.468</b>	<b>87.607.070</b>
1. Kamate, tečajne razlike, dividende i slični prihodi iz odnosa s povezanim poduzetnicima	132	74.112.692	81.629.571
2. Kamate, tečajne razlike, dividende, slični prihodi iz odnosa s nepovezanim poduzetnicima i drugim osobama	133	4.221.776	5.977.499
3. Dio prihoda od pridruženih poduzetnika i sudjelujućih interesa	134	0	0
4. Nerealizirani dobiti (prihodi) od financijske imovine	135	0	0
5. Ostali financijski prihodi	136	0	0
<b>IV. FINANIJSKI RASHODI (138 do 141)</b>	<b>137</b>	<b>13.525.412</b>	<b>21.547.756</b>
1. Kamate, tečajne razlike i drugi rashodi s povezanim poduzetnicima	138	8.723.926	11.629.933
2. Kamate, tečajne razlike i drugi rashodi iz odnosa s nepovezanim poduzetnicima i drugim osobama	139	4.801.486	7.417.823
3. Nerealizirani gubici (rashodi) od financijske imovine	140	0	0
4. Ostali financijski rashodi	141	0	2.500.000
<b>V. UDIO U DOBITI OD PRIDRUŽENIH PODUZETNIKA</b>	<b>142</b>	<b>0</b>	<b>0</b>
<b>VI. UDIO U GUBITKU OD PRIDRUŽENIH PODUZETNIKA</b>	<b>143</b>	<b>0</b>	<b>0</b>
<b>VII. IZVANREDNI - OSTALI PRIHODI</b>	<b>144</b>	<b>0</b>	<b>0</b>
<b>VIII. IZVANREDNI - OSTALI RASHODI</b>	<b>145</b>	<b>0</b>	<b>0</b>
<b>IX. UKUPNI PRIHODI (111+131+142 + 144)</b>	<b>146</b>	<b>1.157.320.788</b>	<b>1.343.902.422</b>
<b>X. UKUPNI RASHODI (114+137+143 + 145)</b>	<b>147</b>	<b>986.507.623</b>	<b>1.144.639.788</b>
<b>XI. DOBIT ILI GUBITAK PRIJE OPOREZIVANJA (146-147)</b>	<b>148</b>	<b>170.813.165</b>	<b>199.262.636</b>
1. Dobit prije oporezivanja (146-147)	149	170.813.165	199.262.636
2. Gubitak prije oporezivanja (147-146)	150	0	0
<b>XII. POREZ NA DOBIT</b>	<b>151</b>	<b>24.904.587</b>	<b>31.127.882</b>
<b>XIII. DOBIT ILI GUBITAK RAZDOBLJA (148-151)</b>	<b>152</b>	<b>145.908.578</b>	<b>168.134.754</b>
1. Dobit razdoblja (149-151)	153	145.908.578	168.134.754
2. Gubitak razdoblja (151-148)	154	0	0
<b>DODATAK RDG-u (popunjava poduzetnik koji sastavlja konsolidirani godišnji financijski izvještaj)</b>			
<b>XIV. DOBIT ILI GUBITAK RAZDOBLJA</b>			
1. Pripisana imateljima kapitala matice	155		
2. Pripisana manjinskom interesu	156		
<b>IZVJEŠTAJ O OSTALOJ SVEOBUHVAATNOJ DOBITI (popunjava poduzetnik obveznik primjene MSFI-a)</b>			
<b>I. DOBIT ILI GUBITAK RAZDOBLJA (= 152)</b>	<b>157</b>	<b>145.908.578</b>	<b>168.134.754</b>
<b>II. OSTALA SVEOBUHVAATNA DOBIT/GUBITAK PRIJE POREZA (159 do 165)</b>	<b>158</b>	<b>237.037</b>	<b>-11.203.009</b>
1. Tečajne razlike iz preračuna inozemnog poslovanja	159		0
2. Promjene revalorizacijskih rezervi dugotrajne materijalne i nematerijalne imovine	160		-10.665.725
3. Dobit ili gubitak s osnove ponovnog vrednovanja financijske imovine raspoložive za prodaju	161	237.037	-537.284
4. Dobit ili gubitak s osnove učinkovite zaštite novčanog toka	162		0
5. Dobit ili gubitak s osnove učinkovite zaštite neto ulaganja u inozemstvu	163		0
6. Udio u ostaloj sveobuhvatnoj dobiti/gubitku pridruženih poduzetnika	164		0
7. Aktuarski dobiti/gubici po planovima definiranih primanja	165		0
<b>III. POREZ NA OSTALU SVEOBUHVAATNU DOBIT RAZDOBLJA</b>	<b>166</b>	<b>47.407</b>	<b>-2.240.602</b>
<b>IV. NETO OSTALA SVEOBUHVAATNA DOBIT ILI GUBITAK RAZDOBLJA (158-166)</b>	<b>167</b>	<b>189.630</b>	<b>-8.962.407</b>
<b>V. SVEOBUHVAATNA DOBIT ILI GUBITAK RAZDOBLJA (157+167)</b>	<b>168</b>	<b>146.098.208</b>	<b>159.172.347</b>
<b>DODATAK izvještaju o ostaloj sveobuhvatnoj dobiti (popunjava poduzetnik koji sastavlja konsolidirani godišnji financijski izvještaj)</b>			
<b>VI. SVEOBUHVAATNA DOBIT ILI GUBITAK RAZDOBLJA</b>			
1. Pripisana imateljima kapitala matice	169		
2. Pripisana manjinskom interesu	170		

**IZVJEŠTAJ O NOVČANOM TIJEKU - Indirektna metoda**  
u razdoblju 01.01.2015. do 31.12.2015.

Obveznik: LEDO d.d.			
Naziv pozicije	AOP broj pozicije	Prethodna godina	Tekuća godina
1	2	3	4
<b>NOVČANI TIJEK OD POSLOVNIH AKTIVNOSTI</b>			
1. Dobit prije poreza	001	170.813.165	199.262.636
2. Amortizacija	002	31.169.260	34.758.068
3. Povećanje kratkoročnih obveza	003	46.295.252	36.712.905
4. Smanjenje kratkotrajnih potraživanja	004	47.586.623	51.123.206
5. Smanjenje zaliha	005	0	0
6. Ostalo povećanje novčanog tijeka	006	18.752.261	18.740.497
<b>I. Ukupno povećanje novčanog tijeka od poslovnih aktivnosti (001 do 006)</b>	<b>007</b>	<b>314.616.561</b>	<b>340.597.311</b>
1. Smanjenje kratkoročnih obveza	008	0	0
2. Povećanje kratkotrajnih potraživanja	009	0	0
3. Povećanje zaliha	010	17.744.597	23.143.188
4. Ostalo smanjenje novčanog tijeka	011	115.535.075	107.764.188
<b>II. Ukupno smanjenje novčanog tijeka od poslovnih aktivnosti (008 do 011)</b>	<b>012</b>	<b>133.279.672</b>	<b>130.907.376</b>
<b>A1) NETO POVEĆANJE NOVČANOG TIJEKA OD POSLOVNIH AKTIVNOSTI (007-012)</b>	<b>013</b>	<b>181.336.889</b>	<b>209.689.935</b>
<b>A2) NETO SMANJENJE NOVČANOG TIJEKA OD POSLOVNIH AKTIVNOSTI (012-007)</b>	<b>014</b>	<b>0</b>	<b>0</b>
<b>NOVČANI TIJEK OD INVESTICIJSKIH AKTIVNOSTI</b>			
1. Novčani primici od prodaje dugotrajne materijalne i nematerijalne imovine	015	688.780	175.877
2. Novčani primici od prodaje vlasničkih i dužničkih instrumenata	016	0	2.500.000
3. Novčani primici od kamata	017	20.283.729	25.793.995
4. Novčani primici od dividendi	018	51.498.977	51.926.344
5. Ostali novčani primici od investicijskih aktivnosti	019	0	1.080.000
<b>III. Ukupno novčani primici od investicijskih aktivnosti (015 do 019)</b>	<b>020</b>	<b>72.471.486</b>	<b>81.478.216</b>
1. Novčani izdaci za kupnju dugotrajne materijalne i nematerijalne imovine	021	43.473.597	44.549.554
2. Novčani izdaci za stjecanje vlasničkih i dužničkih financijskih instrumenata	022	64.316.181	496.912
3. Ostali novčani izdaci od investicijskih aktivnosti	023	51.102.331	164.117.639
<b>IV. Ukupno novčani izdaci od investicijskih aktivnosti (021 do 023)</b>	<b>024</b>	<b>158.892.109</b>	<b>209.164.105</b>
<b>B1) NETO POVEĆANJE NOVČANOG TIJEKA OD INVESTICIJSKIH AKTIVNOSTI (020-024)</b>	<b>025</b>	<b>0</b>	<b>0</b>
<b>B2) NETO SMANJENJE NOVČANOG TIJEKA OD INVESTICIJSKIH AKTIVNOSTI (024-020)</b>	<b>026</b>	<b>86.420.623</b>	<b>127.687.889</b>
<b>NOVČANI TIJEK OD FINANCIJSKIH AKTIVNOSTI</b>			
1. Novčani primici od izdavanja vlasničkih i dužničkih financijskih instrumenata	027	0	0
2. Novčani primici od glavnice kredita, zadužnica, pozajmica i drugih posudbi	028	0	0
3. Ostali primici od financijskih aktivnosti	029	0	0
<b>V. Ukupno novčani primici od financijskih aktivnosti (027 do 029)</b>	<b>030</b>	<b>0</b>	<b>0</b>
1. Novčani izdaci za otplatu glavnice kredita i obveznica	031	5.502.338	0
2. Novčani izdaci za isplatu dividendi	032	93.278.515	67.473.923
3. Novčani izdaci za financijski najam	033	0	0
4. Novčani izdaci za otkup vlastitih dionica	034	0	0
5. Ostali novčani izdaci od financijskih aktivnosti	035	0	16.735.630
<b>VI. Ukupno novčani izdaci od financijskih aktivnosti (031 do 035)</b>	<b>036</b>	<b>98.780.853</b>	<b>84.209.554</b>
<b>C1) NETO POVEĆANJE NOVČANOG TIJEKA OD FINANCIJSKIH AKTIVNOSTI (030-036)</b>	<b>037</b>	<b>0</b>	<b>0</b>
<b>C2) NETO SMANJENJE NOVČANOG TIJEKA OD FINANCIJSKIH AKTIVNOSTI (036-030)</b>	<b>038</b>	<b>98.780.853</b>	<b>84.209.554</b>
<b>Ukupno povećanje novčanog tijeka (013 - 014 + 025 - 026 + 037 - 038)</b>	<b>039</b>	<b>0</b>	<b>0</b>
<b>Ukupno smanjenje novčanog tijeka (014 - 013 + 026 - 025 + 038 - 037)</b>	<b>040</b>	<b>3.864.587</b>	<b>2.207.508</b>
Novac i novčani ekvivalenti na početku razdoblja	041	8.832.517	4.967.930
Povećanje novca i novčanih ekvivalenata	042	181.336.889	209.689.935
Smanjenje novca i novčanih ekvivalenata	043	185.201.476	211.897.443
Novac i novčani ekvivalenti na kraju razdoblja	044	4.967.930	2.760.422

## IZVJEŠTAJ O PROMJENAMA KAPITALA

za razdoblje od 1.1.2015 do 31.12.2015

Naziv pozicije	AOP oznaka	Prethodna godina	Tekuća godina
1	2	3	4
1. Upisani kapital	001	119.289.600	119.289.600
2. Kapitalne rezerve	002	713.232.769	713.232.769
3. Rezerve iz dobiti	003	50.653.596	50.653.596
4. Zadržana dobit ili preneseni gubitak	004	798.848.800	877.311.666
5. Dobit ili gubitak tekuće godine	005	145.908.578	168.134.754
6. Revalorizacija dugotrajne materijalne imovine	006	60.294.107	51.761.527
7. Revalorizacija nematerijalne imovine	007	0	0
8. Revalorizacija financijske imovine raspoložive za prodaju	008	-935.404	-1.365.230
9. Ostala revalorizacija	009	0	0
<b>10. Ukupno kapital i rezerve (AOP 001 do 009)</b>	<b>010</b>	<b>1.887.292.046</b>	<b>1.979.018.682</b>
11. Tečajne razlike s naslova neto ulaganja u inozemno poslovanje	011		
12. Tekući i odgođeni porezi (dio)	012		
13. Zaštita novčanog tijeka	013		
14. Promjene računovodstvenih politika	014		
15. Ispravak značajnih pogrešaka prethodnog razdoblja	015		
16. Ostale promjene kapitala	016		
<b>17. Ukupno povećanje ili smanjenje kapitala (AOP 011 do 016)</b>	<b>017</b>	<b>0</b>	<b>0</b>
17 a. Pripisano imateljima kapitala matice	018		
17 b. Pripisano manjinskom interesu	019		

Stavke koje umanjuju kapital upisuju se s negativnim predznakom

Podaci pod AOP oznakama 001 do 009 upisuju se kao stanje na datum bilance



dioničko društvo  
za proizvodnju i  
promet sladoleda  
i smrznute hrane



## Izjava o odgovornosti za sastavljanje financijskih izvještaja

Financijski izvještaji društva Ledo d.d. sastavljeni za period 01. siječnja 2015. – 31. prosinca 2015. godine prikazani su fer i istinito u skladu s Međunarodnim standardima financijskog izvještavanja, koji su konzistentno primjenjeni u odnosu na prethodnu godinu.


Sve materijalno značajne transakcije su odgovarajuće edvidentirane u računovodstvenim evidencijama, na kojima se temelje financijski izvještaji. Pružaju istinit i potpun pregled imovine i obveza, financijskog položaja i poslovanja društva Leda d.d.

Direktor računovodstva

  
Jelena Lisjak

Direktor sektora financija

  
Ankica Slobodanac







dioničko društvo  
za proizvodnju i  
promet sladoleda  
i smrznute hrane



## Kontakt

Ledo d.d.

M.Čavića 1a

10000 Zagreb

Hrvatska

## Odnosi s investitorima

E-mail: [investors@ledo.hr](mailto:investors@ledo.hr)

Tel: +385 1 2385 526

+385 1 2385 861

**Ledo d.d.**  
M.Čavića 1a,  
10000 Zagreb  
Hrvatska  
MB: 3218821  
OIB: 87953947581

[www.ledo.hr](http://www.ledo.hr)

**Kontakt**  
Centrala: 01/2385-555; Uprava: 01/2385-501, fax: 01/2385-511  
Prodaja: 01/2385-551; Izvoz: 01/2385-630;  
Marketing i razvoj: 01/2385-628; Nabava: 01/2385-505;  
Proizvodnja: 01/2385-768;  
Financije: 01/2385-667, fax: 01/2385-686  
Korporativne aktivnosti: 01/2385-525

**IBAN** HR39 2503 0071 1000 2063 6  
**SWIFT** VBCRHR22  
kod SBERBANK d.d., upisano u registar Trgovačkog suda u Zagrebu  
pod brojem: MBS 080002964.  
Temeljni kapital Društva iznosi 119.289.600,00 kuna uplaćen u  
cijelosti. Izdano je 313.920 dionica u nominalnom iznosu od  
380,00 kuna po dionici.

**Uprava**  
Predsjednik Uprave  
mr.sc. Dario Vrabec  
član Uprave  
Ankica Slobodanac, dipl.oec  
Predsjednik Nadzornog odbora  
Ljerkica Puljić, dipl.oec

**LEDO d.d.  
ZAGREB**

**FINANCIJSKI IZVJEŠTAJI ZA 2015. GODINU,  
GODIŠNJE IZVJEŠĆE O STANJU DRUŠTVA  
I IZVJEŠĆE NEOVISNOG REVIZORA**

FINANCIJSKI IZVJEŠTAJI ZA 2015. GODINU,  
GODIŠNJE IZVJEŠĆE O STANJU DRUŠTVA I  
IZVJEŠĆE NEOVISNOG REVIZORA

Sadržaj

	Stranica
GODIŠNJE IZVJEŠĆE O STANJU DRUŠTVA	2
IZJAVA O ODGOVORNOSTI UPRAVE	4
IZVJEŠĆE NEOVISNOG REVIZORA	5
FINANCIJSKI IZVJEŠTAJI	
Račun dobiti i gubitka za 2015. godinu	7
Izveštaj o ostaloj sveobuhvatnoj dobiti za 2015. godinu	8
Izveštaj o financijskom položaju na dan 31. prosinca 2015. godine	9
Izveštaj o promjenama kapitala u 2015. godini	10
Izveštaj o novčanom tijeku za 2015. godinu	11
BILJEŠKE UZ FINANCIJSKE IZVJEŠTAJE	12 - 37

## GODIŠNJE IZVJEŠĆE O STANJU DRUŠTVA

Društvo Ledo d.d. Zagreb zabilježilo je rast poslovnih prihoda za 16,4 posto u 2015. godini u odnosu na 2014. što je posljedica brojnih aktivnosti društva s ciljem poticanja na veću konzumaciju sladoleda, inovacija, promocija i kampanja, kontinuiranog rada na razvoju grupe Smrznuta hrana, ulaska u nove kategorije proizvoda te razvoja HORECA kanala prodaje. Ukupni prihodi Ledo d.d. Zagreb u 2015. rasli su za 16,1 posto u odnosu na 2014. godine i iznosili su 1,344.0 milijuna kuna.

U 2015. godini prihodi od prodaje grupe Sladoled zabilježili su rast za 20,3 posto u odnosu na 2014. godinu. Sve kategorije proizvoda unutar navedene grupe ostvarile su snažan rast. Dobre vremenske prilike u Republici Hrvatskoj tijekom ljetnih mjeseci pozitivno su se odrazile na turističku sezonu, a time i na HORECA kanal prodaje. Prihodi od prodaje segmenta hotelijerstva i ugostiteljstva u 2015. godini zabilježili su rast zbog konstatnog rada na razvoju kanala, proširenja asortimana i povećanja broja kupaca. Prihodi od prodaje grupe Smrznuta hrana zabilježili su rast od 15,2 posto, a najveći rast ostvaren je u kategorijama Meso, Riba i Tijesto.

Poslovni rashodi u 2015. zabilježili su rast od 15,4 posto u odnosu na 2014., no udio poslovnih rashoda u приходima zabilježio je pad što je direktna posljedica nastavka optimizacije troškova društva. Materijalni troškovi, koji čine 76,5 posto poslovnih rashoda, u promatranom periodu rasli su za 19,7 posto. Troškovi sirovina i materijala imaju najveći udio u poziciji materijalnih troškova te su zabilježili rast zbog povećanja proizvedenih količina, međutim, rasli su sporije od prihoda od prodaje vlastitih proizvoda radi ostvarenih ušteda na cijenama sirovina te povećane efikasnosti u proizvodnji. Troškovi prodane robe su također zabilježili rast zbog povećanja prodanih količina.

U 2015. godini kapitalna ulaganja iznosila su 44.5 milijuna kuna, a odnosila su se na rashladnu opremu te licence za novi informacijski sustav za odnose s kupcima koji omogućava bolje praćenje odnosa s poslovnim partnerima kao i daljnju racionalizaciju poslovanja.

Financijski prihodi zabilježili su rast od 11,8 posto u 2015. te su iznosili 87.6 milijuna kuna. Istovremeno, rasli su i financijski rashodi te su iznosili 21.5 milijuna kuna. Rast financijskih prihoda posljedica je ostvarenih prihoda od dividendi isplaćenih od strane društva kćeri, ali ujedno i rasta prihoda od kamata iz odnosa s povezanim društvima i pozitivnih tečajnih razlika. U skladu s dugoročnom strategijom Društva koja se odnosi na daljnju konsolidaciju poslovanja, Uprava Društva je prihvatila ponudu za prodaju dionica Hajduka ŠDD po tržišnoj vrijednosti od 2.5 milijuna kuna.

Dobit prije oporezivanja u 2015. godini iznosila je 199.3 milijuna kuna što predstavlja rast od 16,7 posto u odnosu na 2014.

Nakon datuma bilance do objave Ledo d.d. financijskih izvještaja za 2015. nije bilo značajnih događaja koji bi utjecali na financijski rezultat.

U 2015. godini nije došlo do promjena u računovodstvenim politikama, niti računovodstvenim metodama koje bi utjecale na prikaz pozicija u računovodstvenim izvještajima.

Društvo je usvojilo načela i preporuke Kodeksa korporativnog upravljanja Zagrebačke burze.

Društvo posjeduje 100 posto udjela u temeljnom kapitalu društva Frikom d.o.o. Beograd, Republika Srbija, 100 posto udjela u temeljnom kapitalu društva Ledo d.o.o. Čitluk, Federacija Bosne i Hercegovine, 100 posto udjela u temeljnom kapitalu Ledo d.o.o. Podgorica, Republika Crna Gora, 100 posto udjela u temeljnom kapitalu društva Ledo d.o.o. Ljubljana, Republika Slovenija, 100 posto udjela u temeljnom kapitalu društva Ledo Kft Budimpešta, Republika Mađarska, 100 posto udjela u temeljnom kapitalu društva Ledo d.o.o. Priština, Republika Kosovo te 100 posto udjela u temeljnom kapitalu društva Irída d.o.o. Daruvar, Republika Hrvatska. Ulaganja u prethodno navedena društva iskazana su po trošku nabave.

Zagreb, 27. travnja 2016. godine

Dario Vrabec  
Predsjednik Uprave



### ***Odgovornost Uprave za financijske izvještaje***

Temeljem važećeg hrvatskog Zakona o računovodstvu, Uprava je dužna osigurati da financijski izvještaji za svaku financijsku godinu budu pripremljeni u skladu s Međunarodnim standardima financijskog izvještavanja ("MSFI") koje je usvojila Europska unija tako da fer prezentiraju u svim značajnim odrednicama financijsko stanje i rezultate poslovanja Društva za to razdoblje.

Uprava razumno očekuje da Društvo ima odgovarajuća sredstva za nastavak poslovanja u doglednoj budućnosti. Iz navedenog razloga, Uprava i dalje prihvaća načelo trajnosti poslovanja pri izradi financijskih izvještaja.


Pri izradi financijskih izvještaja Uprava je odgovorna:

- za odabir i potom dosljednu primjenu odgovarajućih računovodstvenih politika;
- za razumne i oprezne prosudbe i procjene;
- za primjenu važećih računovodstvenih standarda, i za objavu i objašnjavanje svakog značajnog odstupanja u financijskim izvještajima; te
- za pripremanje financijskih izvještaja po načelu trajnosti poslovanja, osim ako je neprimjereno pretpostaviti da će Društvo nastaviti svoje poslovne aktivnosti.

Uprava je odgovorna za vođenje ispravnih računovodstvenih evidencija, koje će u bilo koje doba s prihvatljivom točnošću odražavati financijski položaj Društva, kao i njihovu usklađenost s važećim hrvatskim Zakonom o računovodstvu. Uprava je također odgovorna za čuvanje imovine Društva, te stoga i za poduzimanje razumnih mjera radi sprječavanja i otkrivanja pronevjera i ostalih nezakonitosti.

Uprava je odobrila financijske izvještaje za izdavanje dana 27. travnja 2016. godine.

Dario Vrabec  
Predsjednik Uprave





BAKER TILLY

Revizorska tvrtka d.o.o.  
Ulica grada Vukovara 269G  
10000 Zagreb  
Croatia

## **IZVJEŠĆE NEOVISNOG REVIZORA**

### ***Upravi i dioničarima društva Ledo d.d.***

Obavili smo reviziju priloženih financijskih izvještaja društva Ledo d.d., Zagreb (u nastavku "Društvo") koji obuhvaćaju izvještaj o financijskom položaju na dan 31. prosinca 2015. godine, račun dobiti i gubitka, izvještaj o ostaloj sveobuhvatnoj dobiti, izvještaj o promjenama kapitala i izvještaj o novčanom tijeku za 2015. godinu te sažetak značajnih računovodstvenih politika i drugih objašnjenja.

### ***Odgovornost Uprave za financijske izvještaje***

Uprava je odgovorna za sastavljanje i fer prezentaciju financijskih izvještaja u skladu s Međunarodnim standardima financijskog izvještavanja koje je usvojila Europska unija i za one interne kontrole za koje Uprava odredi da su nužne za omogućavanje sastavljanja financijskih izvještaja koji su bez značajno pogrešnog prikazivanja uslijed prijevare ili pogreške.

### ***Odgovornost revizora***

Naša je odgovornost izraziti mišljenje o tim financijskim izvještajima temeljeno na našoj reviziji. Reviziju smo obavili u skladu s Međunarodnim revizijskim standardima. Ti standardi zahtijevaju da postupamo u skladu s etičkim zahtjevima i planiramo te obavimo reviziju kako bismo stekli razumno uvjerenje o tome jesu li financijski izvještaji bez značajno pogrešnog prikazivanja.

Revizija uključuje obavljanje postupaka radi dobivanja revizijskih dokaza o iznosima i objavama u financijskim izvještajima. Odabrani postupci ovise o revizorovoj prosudbi, kao i o procjeni rizika značajno pogrešnog prikazivanja financijskih izvještaja uslijed prijevare ili pogreške. U stvaranju tih procjena rizika, revizor razmatra interne kontrole relevantne za sastavljanje i fer prezentaciju financijskih izvještaja kako bi se oblikovali revizijski postupci koji su primjereni u okolnostima, ali ne i za namjenu izražavanja mišljenja o učinkovitosti internih kontrola u Društvu. Revizija također uključuje ocjenjivanje primjerenosti primijenjenih računovodstvenih politika i razumnosti računovodstvenih procjena koje je stvorila Uprava, kao i ocjenjivanje cjelokupne prezentacije financijskih izvještaja.

Vjerujemo da su revizijski dokazi koje smo pribavili dostatni i primjereni da osiguraju osnovu za naše revizijsko mišljenje s rezervom.

Osim navedenog, pregledali smo godišnje izvješće o stanju Društva za 2015. godinu, priloženo na stranicama od 2 do 3, kako bismo mogli izraziti mišljenje o sukladnosti godišnjeg izvješća o stanju Društva s priloženim financijskim izvještajima Društva za 2015. godinu.

### **Osnova za mišljenje s rezervom**

Kao što je objavljeno u bilješci 14 uz financijske izvještaje, na dan 31. prosinca 2015. godine Društvo ima 125 milijuna kuna ulaganja u Ledo Kft., povezano društvo u Mađarskoj, u kojem je obustavljena proizvodnja te nastavljene poslovne aktivnosti distribucijom proizvoda matičnog društva. Iako je tijekom 2014. godine provedena dokapitalizacija od 21 milijun kuna, radi daljnjeg nastavka poslovanja te usklađenosti sa zakonskim propisima, potrebna je dodatna dokapitalizacija navedenog povezanog društva. Ledo d.d. nije proveo procjenu nadoknadivosti navedenog udjela te priznalo pripadajući ispravak vrijednosti.

### **Mišljenje s rezervom**

Prema našem mišljenju, osim za moguće učinke pitanja opisanog u odjeljku *Osnova za mišljenje s rezervom*, financijski izvještaji fer prezentiraju u svim značajnim odrednicama financijski položaj društva Ledo d.d. na dan 31. prosinca 2015. godine, njegovu financijsku uspješnost i njegove novčane tokove za tada završenu godinu u skladu s Međunarodnim standardima financijskog izvještavanja koje je usvojila Europska unija.

### **Ostala pitanja**

Društvo je, u skladu s Međunarodnim standardima financijskog izvještavanja, ulaganja u ovisna društva iskazalo po trošku ulaganja (bilješka 14). Radi boljeg razumijevanja poslovanja Društva i Grupe u cjelini, upućujemo korisnike da čitaju konsolidirane financijske izvještaje Ledo Grupe koji su objavljeni dana 27. travnja 2016. godine.

### **Izvešće o drugim zakonskim zahtjevima**

Sukladno zakonskim i regulatornim obvezama, Uprava je sastavila godišnje izvješće o stanju Društva prikazano na stranicama od 2 do 3. Uprava je odgovorna za sastavljanje i sadržaj godišnjeg izvješća o stanju Društva u skladu s člankom 18. Zakona o računovodstvu. Naša je odgovornost izraziti mišljenje o usklađenosti godišnjeg izvješća o stanju Društva s revidiranim financijskim izvještajima na temelju provođenja procedura koje smatramo primjerenima u skladu s člankom 17. Zakona o računovodstvu. Prema našem mišljenju, informacije prikazane u priloženom godišnjem izvješću o stanju Društva za financijsku godinu za koju su financijski izvještaji pripremljeni, usklađene su s tim financijskim izvještajima.

Zagreb, 27. travnja 2016. godine

Sanja Hrstić  
Ovlašteni revizor

Nevenka Dujić  
Član Uprave

  
**BAKER TILLY**  
Revizorska tvrtka d.o.o.  
Ulica grada Vukovara 269G  
10000 Zagreb





**Račun dobiti i gubitka društva Ledo d.d.**  
za godinu završenu 31. prosinca 2015. godine

	Bilješka	2015. godina tisuće kuna	2014. godina tisuće kuna
Prihodi od prodaje	3	1.255.817	1.077.297
Ostali prihodi	4	478	1.689
		<u>1.256.295</u>	<u>1.078.986</u>
Promjena vrijednosti zaliha gotovih proizvoda		294	(4.070)
Troškovi sirovina i materijala	5	(351.200)	(303.825)
Trošak prodane robe		(349.278)	(265.588)
Troškovi usluga	6	(158.755)	(148.396)
Trošak osoblja	7	(122.537)	(116.938)
Amortizacija		(34.758)	(31.169)
Vrijednosno usklađenje		(5.671)	(4.806)
Rezerviranja			
Ostali troškovi	8	(101.187)	(98.190)
		<u>(1.123.092)</u>	<u>(972.982)</u>
Financijski prihodi	9	87.607	78.334
Financijski rashodi	10	(21.547)	(13.525)
		<u>66.060</u>	<u>64.809</u>
Dobit prije oporezivanja		199.263	170.813
Porez na dobit	24	(31.128)	(24.904)
Neto dobit		<u>168.135</u>	<u>145.909</u>

Odobrio u ime Društva dana 27. travnja 2016. godine:

Dario Vrabec  
Predsjednik Uprave


Pripadajuće bilješke sastavni su dio ovih financijskih izvještaja.

**Izveštaj o ostaloj sveobuhvatnoj dobiti društva Ledo d.d.**  
za godinu završenu 31. prosinca 2015. godine

Bilješka	2015. godina tisuće kuna	2014. godina tisuće kuna
<b>NETO DOBIT ZA GODINU</b>	<b>168.135</b>	<b>145.909</b>
<i>Ostala sveobuhvatna dobit</i>		
<i>Ostala sveobuhvatna dobit koja će biti reklasificirana kao dobit ili gubitak u narednim razdobljima:</i>		
Neto dobit/(gubitak) na financijskoj imovini raspoloživoj za prodaju	(537)	237
Utjecaj poreza na dobit	108	(47)
Neto ostala sveobuhvatna dobit koja će biti reklasificirana kao dobit ili gubitak u narednim razdobljima	(429)	190
<i>Ostala sveobuhvatna dobit koja neće biti reklasificirana kao dobit ili gubitak u narednim razdobljima</i>		
Revalorizacija zemljišta	(10.666)	-
Utjecaj poreza na dobit	2.133	-
Neto ostala sveobuhvatna dobit koja neće biti reklasificirana kao dobit ili gubitak u narednim razdobljima	(8.533)	-
Ostala sveobuhvatna dobit za godinu, neto	(8.962)	190
<b>Ukupna sveobuhvatna dobit za godinu, neto</b>	<b>159.173</b>	<b>146.099</b>
<i>Zarada po dionici (u kunama)</i>	<b>11</b>	
Zarada po dionici – osnovna	535,60	464,80
Zarada po dionici – razrijeđena	535,60	464,80

Odobrio u ime Društva dana 27. travnja 2016. godine:

Dario Vrabec  
Predsjednik Uprave



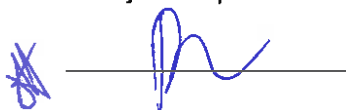

Pripadajuće bilješke sastavni su dio ovih financijskih izvještaja.

Izveštaj o financijskom položaju društva Ledo d.d.  
na dan 31. prosinca 2015. godine

AKTIVA	Bilješka	31. prosinca 2015. tisuće kuna	31. prosinca 2014. tisuće kuna
Dugotrajna imovina			
Nematerijalna imovina	12	6.314	7.856
Nekretnine, postrojenja i oprema	13	212.307	211.788
Ulaganja u povezana društva	14	1.171.845	1.171.845
Financijski instrumenti	15	39.886	44.389
Ostala potraživanja		3.040	3.934
Odgođena porezna imovina		341	234
		1.433.733	1.440.046
Kratkotrajna imovina			
Zalihe	16	240.461	214.246
Kratkotrajna ulaganja	17	580.036	357.469
Potraživanja	18	146.652	198.855
Ostala kratkotrajna imovina		442	973
Novac i novčani ekvivalenti	19	2.760	4.968
		970.351	776.511
<b>UKUPNO AKTIVA</b>		<b>2.404.084</b>	<b>2.216.557</b>
Kapital i rezerve	20		
Temeljni kapital		119.290	119.290
Kapitalne rezerve		713.233	713.233
Rezerve iz dobiti		50.653	50.653
Revalorizacijske rezerve		50.396	59.358
Zadržana dobit		877.312	798.849
Dobit tekuće godine		168.135	145.909
		1.979.019	1.887.292
Dugoročne obveze			
Rezerviranja	21	1.592	1.683
Dugoročni zajmovi	23	152.701	153.229
Odgođene porezne obveze	24	12.940	15.073
		167.233	169.985
Kratkoročne obveze			
Obveze prema dobavljačima	25	136.954	108.128
Kratkoročni krediti	23	18.000	18.000
Kratkoročni zajmovi	23	78.116	16.665
Porez na dobit		9.885	1.590
Ostale kratkoročne obveze	26	14.876	14.897
		257.831	159.280
<b>UKUPNO PASIVA</b>		<b>2.404.084</b>	<b>2.216.557</b>

Odobrio u ime Društva dana 27. travnja 2016. godine:

Dario Vrabec  
Predsjednik Uprave




Pripadajuće bilješke sastavni su dio ovih financijskih izvještaja.

Izvjestaj o promjenama kapitala društva Ledo d.d.  
za godinu završenu 31. prosinca 2015. godine

	Temejni kapital tisuće kuna	Kapitalne rezerve tisuće kuna	Rezerve iz dobiti tisuće kuna	Rezerve za fin. imovinu raspol. za		Zadržana dobit tisuće kuna	Rezultat tekuce godine tisuće kuna	Ukupno tisuće kuna
				Revalorizacijske rezerve tisuće kuna	prodaju tisuće kuna			
<b>Stanje 01.01.2014.</b>	<b>119.290</b>	<b>713.233</b>	<b>50.653</b>	<b>60.294</b>	<b>(1.126)</b>	<b>766.659</b>	<b>125.870</b>	<b>1.834.873</b>
<i>Dobit poslovne godine</i>	-	-	-	-	-	-	145.909	145.909
<i>Ostala sveobuhvatna dobit</i>	-	-	-	-	190	-	-	190
<i>Ukupna sveobuhvatna dobit</i>	-	-	-	-	190	-	145.909	146.099
Raspored rezultata	-	-	-	-	-	32.597	(32.597)	-
Isplata dividende	-	-	-	-	-	-	(93.273)	(93.273)
Ostalo	-	-	-	-	-	(407)	-	(407)
<b>Stanje 31.12.2014.</b>	<b>119.290</b>	<b>713.233</b>	<b>50.653</b>	<b>60.294</b>	<b>(936)</b>	<b>798.849</b>	<b>145.909</b>	<b>1.887.292</b>
<i>Dobit poslovne godine</i>	-	-	-	-	-	-	168.135	168.135
<i>Ostala sveobuhvatna dobit</i>	-	-	-	(8.533)	(429)	-	-	(8.962)
<i>Ukupna sveobuhvatna dobit</i>	-	-	-	(8.533)	(429)	-	168.135	159.173
Raspored rezultata	-	-	-	-	-	78.463	(78.463)	-
Isplata dividende	-	-	-	-	-	-	(67.446)	(67.446)
<b>Stanje 31.12.2015.</b>	<b>119.290</b>	<b>713.233</b>	<b>50.653</b>	<b>51.761</b>	<b>(1.365)</b>	<b>877.312</b>	<b>168.135</b>	<b>1.979.019</b>

Odobrio u ime Društva dana 27. travnja 2016. godine:

Dario Vrabec

Predsjednik Uprave



Pripadajuće bilješke sastavni su dio ovih financijskih izvještaja.

**Izveštaj o novčanom tijeku društva Ledo d.d.**  
za godinu završenu 31. prosinca 2015. godine

	2015. godina tisuće kuna	2014. godina tisuće kuna
<b>NOVČANI TIJEK OD POSLOVNIH AKTIVNOSTI</b>		
Dobit prije poreza	199.263	170.813
<i>Usklađenje dobiti:</i>		
Amortizacija	34.758	31.169
Vrijednosno usklađenje potraživanja	5.616	3.702
Ispravak vrijednosti ulaganja	55	1.104
Gubitak / (dobit) od prodaje dugotrajne imovine	71	(520)
Financijski prihodi	(87.607)	(78.334)
Financijski rashodi	21.547	13.525
Novčani tijek prije usklada za promjene radnog kapitala	173.703	141.459
Promjena zaliha	(26.215)	(17.025)
Promjena potraživanja	50.059	46.796
Promjena obveza prema dobavljačima	28.826	51.291
Promjena ostale kratkotrajne imovine	5	(427)
Promjena ostalih kratkoročnih obveza	(376)	(7.107)
<b>NOVČANI TIJEK OD POSLOVNIH AKTIVNOSTI</b>	<b>226.002</b>	<b>214.987</b>
Plaćeni porez	(22.831)	(24.363)
Plaćene kamate	(12.775)	(9.288)
<b>NETO NOVČANI TIJEK OD POSLOVNIH AKTIVNOSTI</b>	<b>190.396</b>	<b>181.336</b>
<b>NOVČANI TIJEK OD INVESTICIJSKIH AKTIVNOSTI</b>		
Stjecanje podružnica, neto od stečenog novca	-	(29.831)
Primitak od prodaje nekretnina, postrojenja i opreme	176	689
Primitak od prodaje financijske imovine	2.500	-
Povećanje nekretnina, postrojenja i opreme	(44.550)	(43.474)
Smanjenje / (povećanje) dugoročnih ulaganja	235	(34.485)
(Povećanje) kratkoročnih financijskih ulaganja	(222.566)	(51.102)
Primljene kamate	26.200	20.284
Primljene dividende	51.926	51.499
<b>NETO NOVČANI TIJEK OD INVESTICIJSKIH AKTIVNOSTI</b>	<b>(186.079)</b>	<b>(86.420)</b>
<b>NOVČANI TIJEK OD FINACIJSKIH AKTIVNOSTI</b>		
(Odljev) / priljev od dugoročnih kredita	(529)	477
Priljev / (odljev) od kratkoročnih zajmova	61.450	(5.979)
Isplata dividende	(67.446)	(93.279)
<b>NETO NOVČANI TIJEK OD FINACIJSKIH AKTIVNOSTI</b>	<b>(6.525)</b>	<b>(98.781)</b>
<b>UKUPNI NETO NOVČANI TIJEK</b>		
	<b>(2.208)</b>	<b>(3.865)</b>
Novac i novčani ekvivalenti na početku razdoblja	4.968	8.833
Novac i novčani ekvivalenti na kraju razdoblja	2.760	4.968
<b>Smanjenje novca i novčanih ekvivalenata</b>	<b>(2.208)</b>	<b>(3.865)</b>

Odobrio u ime Društva dana 27. travnja 2016. godine:

Dario Vrabec  
Predsjednik Uprave



Pripadajuće bilješke sastavni su dio ovih financijskih izvještaja.

**Bilješke uz financijske izvještaje**

Za godinu završenu 31. prosinca 2015. godine

**1. Profil društva**

Društvo Ledo d.d. upisano je 4. siječnja 1993. godine u sudski registar Trgovačkog suda u Zagrebu rješenjem broj 2375/92 kao dioničko društvo. Matični registarski broj subjekta je 080002964.

Većinski dioničar društva je Agrokor d.d., Zagreb, Trg D. Petrovića 3, s 50,49% udjela.

Nadzorni odbor društva na dan 31.12.2015. godine čine:

<i>Ljerka Puljić</i>	<i>Predsjednik Nadzornog odbora</i>
<i>Ante Todorić</i>	<i>Zamjenik predsjednika Nadzornog odbora</i>
<i>Kristijan Buk</i>	<i>Član Nadzornog odbora</i>
<i>Srećko Žganec</i>	<i>Član Nadzornog odbora</i>
<i>Milenko Arapović</i>	<i>Član Nadzornog odbora</i>
<i>Mislav Galić</i>	<i>Član Nadzornog odbora</i>
<i>Marica Guina Torres Dujisin</i>	<i>Član Nadzornog odbora</i>

Sjedište društva je u Zagrebu, Ulica Marijana Čavića 1a.

Osnovna djelatnost Društva je proizvodnja sladoleda i ostalih prehrambenih proizvoda, trgovina na veliko i malo i posredovanje u trgovini, prijevoz robe, ugostiteljstvo te izvoz i uvoz prehrambenih proizvoda.

U 2015. godini Društvo je zapošljavalo prosječno 1.061 radnika, u 2014. godini prosječno 1.017 radnika.

**2. Sažetak značajnijih računovodstvenih politika****Osnova pripreme financijskih izvještaja**

Financijski izvještaji Društva sastavljeni su sukladno Međunarodnim standardima financijskog izvješćivanja (MSFI) koje je usvojila Europska unija.

Financijski izvještaji Društva su sastavljeni na osnovi povijesnog troška, osim dijela nekretnina, postrojenja i opreme te dugoročnih ulaganja koji su iskazani temeljem procjene, kako je opisano u sljedećim bilješkama o računovodstvenim politikama.

Računovodstvene politike dosljedno se primjenjuju te su identične politikama primijenjenim u prethodnoj godini izuzev kako je objavljeno u Promjenama računovodstvenih politika.

Financijski izvještaji prikazani su u kunama što je funkcionalna i valuta objavljivanja Društva. Službeni tečaj koji je objavila Hrvatska narodna banka na dan 31. prosinca 2015. godine bio je 7,635047 kuna za 1 euro (31. prosinca 2014. godine 7,661471 kuna za 1 euro). Iznosi objavljeni u financijskim izvještajima izraženi su u tisućama kuna osim ako nije drugačije navedeno.

Društvo je također pripremlilo konsolidirane financijske izvještaje u skladu s MSFI za Društvo i njegove podružnice („Grupa“), koja su odobrena od strane Uprave dana 20. travnja 2016. godine. U konsolidiranim financijskim izvještajima ovisna društva su u potpunosti konsolidirana. Korisnici ovih odvojenih financijskih izvješća trebali bi ih čitati zajedno s konsolidiranim financijskim izvješćima Grupe za godinu završenu 31. prosinca 2015. godine kako bi dobili potpune informacije o financijskom položaju, rezultatima poslovanja i promjenama u financijskom položaju Grupe u cjelini.

**Priznavanje prihoda**

Prihod se priznaje kada je vjerojatno da će ekonomske koristi pritijecati u Društvo i kada se može pouzdano izmjeriti, neovisno o tome kada će isti biti naplaćen. Prihod se vrednuje prema fer vrijednosti primljene naknade ili naknade koja će biti primljena, umanjene za diskonte, popuste i poreze. Društvo procjenjuje svoje prihodne transakcije prema specifičnim kriterijima kako bi utvrdilo ponaša li se u njima kao principal ili kao agent. Društvo je zaključilo

## Bilješke uz financijske izvještaje

Za godinu završenu 31. prosinca 2015. godine

da se ponaša kao principal u svim svojim prihodnim transakcijama. Kako bi se prihodi mogli priznati, moraju se poštovati sljedeći kriteriji priznavanja prihoda:

Prihodi nastali prodajom proizvoda i robe priznaju se kada se značajan rizik i koristi vlasništva prenose na kupca, te kada ne postoji značajna neizvjesnost s naslova prodaje, pripadajućih troškova ili mogućih povrata robe.

Kod pružanja usluga prihod se priznaje prema stupnju izvršenja usluge, odnosno kada ne postoji značajna neizvjesnost u pogledu pružanja usluge ili pripadajućih troškova.

Kamate nastale korištenjem sredstava Društva od strane drugih, priznaju se kada je izvjesno da će ekonomske koristi povezane s transakcijom pritijecati u Društvo i kada se prihod pouzdano može izmjeriti. Prihod od kamata priznaje se po obračunu (uzevši pri tome u obzir efektivnu zaradu po sredstvima), osim kada je naplata neizvjesna. Prihod od dividendi priznaje se u trenutku kada je utvrđeno pravo Društva na dividendu.

### Klasifikacija kratkoročnog nasuprot dugoročnom

Društvo prezentira imovinu i obveze u izvještaju o financijskom položaju temeljem razrade na dugoročne i kratkoročne. Imovina se smatra kratkotrajnom kada se:

- Očekuje da će se realizirati ili je namjera da se ista proda ili utroši u uobičajenom operativnom ciklusu;
- Drži primarno u svrhu trgovanja;
- Očekuje da će se realizirati u periodu od 12 mjeseci nakon izvještajnog perioda; ili
- Novac ili novčani ekvivalenti, osim u slučaju ako postoji ograničenje raspolaganja istim, ili će se isti koristiti radi namirenja obveza u periodu od najmanje 12 mjeseci nakon izvještajnog razdoblja.

Sva ostala imovina smatra se dugotrajnom.

Obveza se smatra kratkoročnom kada se:

- Očekuje da će se namiriti u okviru uobičajenog operativnog ciklusa;
- Drži primarno u svrhu trgovanja;
- Dospijeva u okviru 12 mjeseci nakon izvještajnog razdoblja; ili
- Nema bezuvjetnog prava odgode ili plaćanja obveze za najmanje 12 mjeseci nakon izvještajnog razdoblja.

Sve ostale obveze smatraju se dugoročnima.

Odgođena porezna imovina i odgođene porezne obveze klasificirane su kao dugotrajna imovina i dugoročne obveze.

### Financijski instrumenti

Financijski instrument je bio koji ugovor kojim dolazi do nastanka financijske imovine jednog subjekta i financijske obveze ili kapitala drugog subjekta.

#### Financijska imovina

##### *Inicijalno priznavanje i mjerenje*

Financijska imovina klasificira se prilikom inicijalnog priznavanja kao financijska imovina po fer vrijednosti kroz račun dobiti i gubitka, zajmovi i potraživanja, ulaganja do dospelja, financijska imovina raspoloživa za prodaju ili kao izvedenice namijenjene za instrumente zaštite u djelotvornoj zaštiti, ovisno o tome što je primjenjivo.

Sva se financijska imovina inicijalno priznaje po njoj fer vrijednosti uključujući i transakcijske troškove, osim u slučaju financijske imovine evidentirane po fer vrijednosti kroz račun dobiti i gubitka.

Nabava ili prodaja financijske imovine koja zahtijeva isporuku imovine unutar vremenskog okvira utvrđenog propisom ili uobičajenim ponašanjem na tržištu (redovna prodaja) priznaje se na datum trgovanja, odnosno na dan kada se Društvo obvezalo na nabavu ili prodaju imovine.

##### *Naknadno vrednovanje*

Naknadno vrednovanje financijske imovine ovisi o njoj klasifikaciji i opisano je u nastavku:

##### *Financijska imovina po fer vrijednosti kroz račun dobiti i gubitka*

Financijska imovina po fer vrijednosti kroz račun dobiti i gubitka uključuje financijsku imovinu koja se drži radi trgovanja i financijsku imovinu koja je prilikom inicijalnog priznavanja klasificirana po fer vrijednosti kroz račun dobiti i gubitka. Financijska imovina je klasificirana kao raspoloživa za trgovanje ako je stečena za svrhu prodaje ili ponovne kupnje u kratkom roku. Izvedenice, uključujući izdvojene ugrađene derivative također se klasificiraju kao raspoložive za trgovanje osim ako nisu namijenjene za instrumente učinkovite zaštite.

## Bilješke uz financijske izvještaje

Za godinu završenu 31. prosinca 2015. godine

Financijska imovina po fer vrijednosti kroz račun dobiti i gubitka iskazuje se u izvještaju o financijskom položaju po fer vrijednosti s neto promjenama fer vrijednosti iskazanim u računu dobiti i gubitka.

Financijska imovina raspoređena prilikom inicijalnog priznavanja u kategoriju po fer vrijednosti kroz račun dobiti i gubitka, raspoređena je na dan njenog inicijalnog priznavanja i samo ako su zadovoljeni određeni kriteriji. Društvo nema financijske imovine raspoređene u kategoriju po fer vrijednosti kroz račun dobiti i gubitka.

Derivativi ugrađeni u osnovni ugovor iskazuju se kao izdvojeni derivativi i priznaju po fer vrijednosti ako njihove ekonomske karakteristike i rizici nisu blisko povezani s onima iz osnovnog ugovora, i osnovni ugovori se ne drže radi trgovanja ili su raspoređeni po fer vrijednosti kroz račun dobiti i gubitka. Ti ugrađeni derivativi vrednovani su po fer vrijednosti s promjenama u fer vrijednosti priznatim kroz račun dobiti i gubitka. Ponovna procjena događa se samo u slučaju da dođe do promjene u uvjetima ugovora koja značajno mijenja novčane tokove koji bi drugačije bili zahtijevani, ili u slučaju reklasifikacije financijske imovine po fer vrijednosti kroz račun dobiti i gubitka u drugu kategoriju.

### *Zajmovi i potraživanja*

Zajmovi i potraživanja su nederivativna financijska imovina s fiksnim ili odredivim plaćanjima koja ne kotiraju na aktivnom tržištu. Nakon inicijalnog priznavanja, takva financijska imovina naknadno se mjeri po amortiziranom trošku korištenjem metode efektivne kamatne stope, umanjeno za umanjenje vrijednosti. Amortizirani trošak izračunat je uzimanjem u obzir bilo kakvih diskonta ili premija prilikom stjecanja te naknada i troškova koji čine integralni dio efektivne kamatne stope. Amortizacija efektivnom kamatnom stopom uključena je kao prihod od kamata u računu dobiti i gubitka. Gubici koji nastaju zbog umanjenja priznati su u računu dobiti i gubitka.

### *Ulaganja raspoloživa za prodaju*

Ulaganja raspoloživa za prodaju uključuju vlasničke i dužničke instrumente. Vlasnički instrumenti klasificirani u kategoriju raspoloživo za prodaju su oni koji nisu klasificirani kao raspoloživi za trgovanje niti raspodijeljeni po fer vrijednosti kroz račun dobiti i gubitka. Dužnički instrumenti u ovoj kategoriji su oni za koje postoji namjera držanja u neodređenom vremenskom periodu koji mogu biti prodani kao odgovor na potrebe za likvidnošću ili kao odgovor na promjene u tržišnim uvjetima.

Nakon inicijalnog priznavanja, ulaganja raspoloživa za prodaju se naknadno vrednuju po fer vrijednosti s nerealiziranim dobitima ili gubicima priznatim kao ostala sveobuhvatna dobit u rezervama za instrumente raspoložive za prodaju sve do trenutka prestanka priznavanja, kada se kumulativni dobiti ili gubici priznaju u okviru ostalih prihoda, ili kada je utvrđeno da je došlo do umanjenja vrijednosti ulaganja, pri čemu se kumulativni gubitak reklasificira iz rezervi za instrumente raspoložive za prodaju u račun dobiti i gubitka. Kamate zarađene prilikom držanja ulaganja raspoloživih za prodaju iskazuju se kao prihodi od kamata korištenjem efektivne kamatne stope. Ulaganja u vlasničke instrumente raspoložive za prodaju za koje nema kotacije na aktivnom tržištu, te za koje fer vrijednost nije moguće pouzdano izmjeriti, vrednuju se po trošku.

Društvo ocjenjuje da li je i dalje prikladna namjera prodaje svojih instrumenata raspoloživih za prodaju u skoroj budućnosti. Kada, u rijetkim situacijama, Društvo ne bude u mogućnosti trgovati ovim financijskim instrumentima zbog toga što nema aktivnog tržišta te je došlo do promjene namjere Uprave da to učini u doglednoj budućnosti, Društvo može odlučiti reklasificirati ovu financijsku imovinu.

Za financijsku imovinu reklasificiranu iz kategorije raspoloživo za prodaju, njena sadašnja vrijednost na dan reklasifikacije (fer vrijednost instrumenta na dan) postaje novi amortizirani trošak, i svi prethodni dobiti i gubici priznati u kapitalu amortiziraju se u račun dobiti i gubitka tijekom preostalog životnog vijeka ulaganja korištenjem efektivne kamatne stope. Bilo kakve razlike između novog amortiziranog troška i iznosa po dospelju također se amortiziraju tijekom preostalog životnog vijeka imovine korištenjem efektivne kamatne stope. Ukoliko kasnije dođe do umanjenja vrijednosti imovine, tada iznos evidentiran u okviru kapitala treba reklasificirati u račun dobiti i gubitka.

### *Prestanak priznavanja*

Financijska imovina se prestaje priznavati onda kada su istekla prava na primitak novčanih tokova od te imovine, ili kada je Društvo prenijelo prava na primitak novčanih tokova od imovine ili je preuzelo obvezu plaćanja primjenih novčanih tokova u cijelosti bez značajnih odgađanja trećoj strani, te je Društvo prenijelo suštinski sve rizike i koristi od imovine, ili Društvo nije prenijelo suštinski sve rizike i koristi od imovine, ali je prenijelo kontrolu nad imovinom.



## Bilješke uz financijske izvještaje

Za godinu završenu 31. prosinca 2015. godine

### *Umanjenje vrijednosti financijske imovine*

Društvo ocjenjuje na svaki dan izvještavanja ima li objektivnih dokaza da je za financijsku imovinu ili grupu financijske imovine došlo do umanjenja vrijednosti. Za financijsku imovinu ili grupu financijske imovine došlo je do umanjenja ako ima objektivnih dokaza umanjenja koji su rezultat jednog ili više događaja nastalih nakon inicijalnog priznavanja imovine i taj nepovoljni događaj ima utjecaja na procijenjene novčane tijekomove financijske imovine ili grupe financijske imovine koji se mogu pouzdano procijeniti.

Za financijsku imovinu vrednovanu po amortiziranom trošku: ako postoje objektivni dokazi da je došlo do umanjenja vrijednosti, iznos gubitka mjeri se kao razlika između sadašnje vrijednosti imovine i sadašnje vrijednosti procijenjenih budućih novčanih tijekomova. Sadašnja vrijednost procijenjenih budućih novčanih tijekomova diskontirana je korištenjem originalne efektivne kamatne stope financijske imovine. Sadašnja vrijednost imovine se umanjuje i priznaje se gubitak u računu dobiti i gubitka.

Za imovinu raspoloživu za prodaju: kada postoje dokazi o umanjenju vrijednosti, kumulativni gubitak, vrednovan kao razlika između troška stjecanja i sadašnje fer vrijednosti umanjene za bilo koje umanjenje vrijednosti ulaganja koje je prethodno bilo priznato u računu dobiti i gubitka, prenosi se iz ostale sveobuhvatne dobiti i priznaje u računu dobiti i gubitka.

### **Financijske obveze**

#### *Inicijalno priznavanje i vrednovanje*

Financijske obveze klasificirane su kao financijske obveze po fer vrijednosti kroz račun dobiti i gubitka, krediti i zajmovi ili kao izvedenice raspoređene kao instrumenti zaštite u učinkovitoj zaštiti, ovisno o tome što je primjenjivo. Društvo određuje način klasifikacije svojih financijskih instrumenata prilikom inicijalnog priznavanja. Sve financijske obveze inicijalno se priznaju po fer vrijednosti, te u slučaju kredita i zajmova, umanjeno za transakcijske troškove koji se istima mogu direktno pripisati.

Financijske obveze Društva uključuju obveze prema dobavljačima i ostale obveze te kredite i zajmove.

#### *Naknadno vrednovanje*

Vrednovanje financijskih obveza ovisi o njihovoj klasifikaciji i opisano je u nastavku:

#### *Financijske obveze po fer vrijednosti kroz račun dobiti i gubitka*

Financijske obveze po fer vrijednosti kroz račun dobiti i gubitka uključuju financijske obveze koje se drže radi trgovanja i financijske obveze koje su prilikom inicijalnog priznavanja uvrštene u kategoriju financijske obveze po fer vrijednosti kroz račun dobiti i gubitka.

Financijske obveze klasificirane su u kategoriju za trgovanje ako su stečene u svrhu prodaje u kratkom roku. Ova kategorija uključuje izvedene financijske instrumente koji se ne koriste kao instrumenti zaštite u odnosima zaštite. Odvojeni ugrađeni derivativi također su klasificirani u kategoriju za trgovanje osim ako im je namjena za učinkovite instrumente zaštite.

Dobici i gubici na obvezama koje se drže radi trgovanja priznaju se u računu dobiti i gubitka.

Financijske obveze koje su prilikom inicijalnog priznavanja uvrštene u obveze po fer vrijednosti kroz račun dobiti i gubitka mogu se uvrstiti u ovu kategoriju samo ako su zadovoljeni određeni uvjeti.

Društvo nema financijskih obveza koje su uvrštene u kategoriju po fer vrijednosti kroz račun dobiti i gubitka.

#### *Kredit i zajmovi*

Nakon inicijalnog priznavanja, kamatonosni krediti i zajmovi naknadno se vrednuju po amortiziranom trošku korištenjem metode efektivne kamatne stope. Dobici i gubici priznaju se u računu dobiti i gubitka u trenutku kada se obveze prestanu priznavati kao i kroz proces amortizacije efektivnom kamatnom stopom.

Amortizirani trošak izračunava se uzimanjem u obzir bilo kojeg diskonta ili premije u trenutku stjecanja kao i naknada ili troškova koji čine integralni dio efektivne kamatne stope. Amortizacija efektivnom kamatnom stopom uključena je u trošak kamata u računu dobiti i gubitka.

#### *Prestanak priznavanja*

Financijska obveza prestaje se priznavati kada je činidba povezana s obvezom ispunjena, poništena ili je istekla. Kada se postojeća financijska obveza zamjenjuje novim oblikom od istog vjerovnika sa značajno drugačijim uvjetima, ili su uvjeti postojeće obveze značajno izmijenjeni, takva se zamjena ili modifikacija smatra prestankom priznavanja originalne obveze i trenutkom priznavanja nove obveze. Razlika u pripadajućim sadašnjim vrijednostima priznaje se u računu dobiti i gubitka.

## Bilješke uz financijske izvještaje

Za godinu završenu 31. prosinca 2015. godine

### *Prijeboj financijskih instrumenata*

Financijska imovina i financijske obveze se prebijaju i neto iznos se prikazuje u izvještaju o financijskom položaju ako postoji trenutno važeća pravna osnova za prijeboj priznatih iznosa te postoji namjera o namirenju prema neto osnovi za ostvarenje imovine i istovremeno namirenje obveze.

### **Mjerenje fer vrijednosti**

Društvo vrednuje financijske instrumente te drugu ne-financijsku imovinu (ako to traže odredbe drugih standarda) po fer vrijednosti na svaki dan izvještavanja.

Fer vrijednost je cijena koja bi se mogla primiti u slučaju prodaje imovine ili platiti u slučaju transfera obveza u redovnoj transakciji između sudionika na tržištu na datum vrednovanja. Vrednovanje po fer vrijednosti temelji se na pretpostavci da se transakcija prodaje imovine i prijenosa obveza odvija na: primarnom tržištu za imovinu i obveze ili u nedostatku primarnog tržišta, na najpovoljnijem tržištu za prodaju imovine ili obveza. Primarno ili najpovoljnije tržište moraju biti dostupni Društvu.

Fer vrijednost imovine ili obveza mjeri se korištenjem pretpostavki koje bi koristili sudionici tržišta prilikom utvrđivanja cijene imovine ili obveza, uz pretpostavku da sudionici tržišta rade u svom najboljem ekonomskom interesu.

Fer vrednovanje ne-financijske imovine uzima u obzir mogućnost da sudionik tržišta generira koristi na način da iste ostvaruje od najveće i najbolje upotrebe te imovine ili od prodaje predmetne imovine drugom sudioniku tržišta koji će pak tu imovinu koristiti na najbolji mogući način.

Društvo koristi tehnike vrednovanja koje su primjerene okolnostima i za koje postoji dovoljno raspoloživih podataka kako bi mjerila fer vrijednost, maksimiziranjem korištenja relevantnih javno dostupnih inputa i minimiziranjem korištenja inputa koji nisu javno dostupni.

Sva imovina i obveze za koje se mjeri fer vrijednost ili za koje se ista objavljuje u financijskim izvještajima kategorizirane su u okviru hijerarhije fer vrijednosti, što je opisano u nastavku, temeljem pretpostavke da je input najniže kategorije onaj koji je značajan za vrednovanje fer vrijednosti u njenoj cjelovitosti:

- Razina 1: Kotirane (neprikladne) tržišne cijene na aktivnim tržištima za identičnu imovinu ili obveze
- Razina 2: Tehnike vrednovanja za koje je najniži nivo inputa koji je značajan za vrednovanje fer vrijednosti direktno ili indirektno javno dostupan
- Razina 3: Tehnike vrednovanja za koje najniži nivo inputa koji je značajan za vrednovanje fer vrijednosti nije javno dostupan.

Za imovinu i obveze koje se priznaju u financijskim izvještajima na ponovljenoj osnovi, Društvo određuje da li je došlo do transfera između razina u hijerarhiji ponovnom kategorizacijom (temeljem najniže razine inputa koja je značajna za vrednovanje po fer vrijednosti kao cjeline) krajem svakog izvještajnog razdoblja.

### **Nematerijalna imovina**

Pojedinačno nabavljena nematerijalna imovina vrednuje se po trošku nabave. Trošak nabave nematerijalne imovine koja je stečena u poslovnoj kombinaciji je njena fer vrijednost na dan stjecanja. Nakon inicijalnog priznavanja, nematerijalna imovina vrednuje se po trošku ulaganja umanjenom za akumuliranu amortizaciju te eventualna akumulirana umanjenja vrijednosti. Interno razvijena nematerijalna imovina, isključujući troškove razvoja, ne kapitalizira se, te se iznos utrošaka evidentira u računu dobiti i gubitka u trenutku njihova nastanka. Korisni vijek trajanja nematerijalne imovine može biti ograničen ili neograničen.

Nematerijalna imovina koja ima ograničeni korisni vijek trajanja amortizira se tijekom svog korisnog vijeka trajanja te se ocjenjuje eventualno umanjenje vrijednosti te imovine kada god se pojavi indikacija da vrijednost te imovine može biti umanjena, kao što je to opisano u računovodstvenoj politici Umanjenje imovine. Nematerijalna imovina s ograničenim vijekom trajanja amortizira se korištenjem pravocrtne amortizacijske metode tijekom očekivanog vijeka trajanja koji ne prelazi deset godina. Amortizacijski period kao i metoda amortizacije nematerijalne imovine s ograničenim korisnim vijekom trajanja pregledava se najmanje krajem svakog izvještajnog razdoblja. Promjene u očekivanom korisnom vijeku trajanja ili modelu korištenja budućih ekonomskih koristi utjelovljenih u imovini evidentiraju se kao promjena amortizacijskog razdoblja ili metode, ovisno o tome što je od navedenog primjenjivo, te se tretira kao promjena računovodstvene procjene.

Nematerijalna imovina s neograničenim korisnim vijekom trajanja se ne amortizira, ali se testira na umanjenje vrijednosti najmanje jednom godišnje, bilo individualno ili na razini jedinice koja stvara novac. Ocjena neograničenog korisnog vijeka trajanja provjerava se jednom godišnje kako bi se odredilo da li je još uvijek moguće podržati neograničeni korisni vijek trajanja. Ukoliko to nije slučaj, tada se promjena korisnog vijeka trajanja s neograničenog na ograničeni vrši od trenutka utvrđivanja na dalje.

## Bilješke uz financijske izvještaje

Za godinu završenu 31. prosinca 2015. godine

Dobici ili gubici nastali od prestanka priznavanja nematerijalne imovine vrednuju se kao razlika između neto ostvarenih primitaka te sadašnje vrijednosti imovine i priznaju se u račun dobiti i gubitka u trenutku priznavanja imovine.

### Nekretnine, postrojenja i oprema

Nekretnine, postrojenja i oprema, izuzev zemljišta, iskazuju se po trošku nabave umanjenom za akumuliranu amortizaciju i trajna umanjena vrijednosti.

Revalorizacija se odnosi na zemljište i temelji se na procjeni neovisnog procjenitelja. Procjene se vrše u dovoljnoj frekvenciji kako bi osigurale da sadašnja vrijednost revalorizirane imovine ne odstupa značajno od njene fer vrijednosti.

Procjene su rađene na temelju usporedivih tržišnih cijena. Povećanje knjigovodstvene vrijednosti s naslova revalorizacije evidentira se direktno u revalorizacijski višak u okviru kapitala uz izdvajanje pripadajuće obveze za odgođeni porez, ako je primjenjiva.

Pripadajući dio revalorizacijskih rezervi ostvarenih prilikom ranije procjene vrijednosti oslobađa se iz revalorizacijskih rezervi direktno u zadržanu dobit, nakon otuđenja revalorizirane imovine.

Stavke nekretnina, postrojenja i opreme koje su rashodovane ili prodane isključene su iz bilance zajedno sa pripadajućom akumuliranom amortizacijom. Bilo koja zarada ili gubitak nastao pri prestanku priznavanja imovine (izračunat kao razlika između neto prodanih primitaka i knjigovodstvene vrijednosti imovine u trenutku prodaje) se iskazuje u računu dobitka i gubitka u godini prestanka priznavanja.

Kada periodički nastupe uvjeti u kojima značajni elementi zgrada, postrojenja i opreme trebaju biti zamijenjeni, Društvo ih zasebno amortizira temeljem njihovih specifičnih korisnih vijekova trajanja. Isto tako, kada se provode značajni remont i njihovi troškovi priznaju se kao sadašnja vrijednost zgrada, postrojenja i opreme kao zamjena u slučaju kada su zadovoljeni uvjeti priznavanja. Svi ostali troškovi popravaka i održavanja priznaju se u račun dobiti i gubitka u trenutku nastanka.

Amortizacija se evidentira kao trošak razdoblja, a obračunava se pravocrtnom metodom tijekom očekivanog korisnog vijeka trajanja. Očekivani vijek trajanja prema oblicima imovine je sljedeći:

Građevinski objekti	25 godina
Postrojenja i oprema	od 3 do 15 godina
Ostala sredstva za rad	od 2 do 20 godina

Korisni vijek trajanja, metoda amortizacije i ostatak vrijednosti preispituju se na kraju svake poslovne godine i ukoliko se očekivanja razlikuju od prethodnih procjena, promjene se priznaju kao promjene u računovodstvenim procjenama.

### Umanjenje vrijednosti imovine

Društvo provjerava na svaki dan izvještavanja postoje li indikatori umanjena vrijednosti imovine. U slučaju da takvi indikatori postoje, ili kada se zahtijeva provođenje godišnjeg testa gubitka vrijednosti, Društvo procjenjuje nadoknadivu vrijednost imovine.

Nadoknadivi iznos procijenjen je kao viši od fer vrijednosti umanjene za troškove prodaje imovine ili jedinice koja stvara novac kojoj ta imovina pripada i vrijednosti te imovine u upotrebi. Nadoknadivi iznos se procjenjuje za svako zasebno sredstvo ili, ako to nije moguće, za jedinicu koja stvara novac kojoj to sredstvo pripada. Jedinica koja stvara novac je određena na bazi društva. Gdje knjigovodstveni iznos prelazi taj procijenjeni nadoknadivi iznos, imovini je umanjena vrijednost do njenog nadoknadivog iznosa.

### Najam

Utvrđivanje sadržava li ili ne određena transakcija elemente najma, temelji se na suštini transakcije na datum njenog početka. Ugovor je ugovor o najmu ili sadrži elemente najma u slučaju kada ispunjenje ugovora ovisi o korištenju specifične imovine i ugovor nosi pravo korištenja imovine čak i ako to pravo nije izričito definirano u ugovoru.

### Društvo kao najmoprimac

Imovina uzeta u najam po ugovoru kojim se na Društvo prenose svi rizici i koristi povezani s vlasništvom (financijski najam), kapitalizira se po nižoj od fer vrijednosti imovine ili sadašnjoj vrijednosti minimalnih iznosa najamnine na početku razdoblja najma i evidentira kao nekretnine, postrojenja i oprema u najmu. Plaćanje najma evidentira se kao financijski trošak i smanjenje obveza po najmu, tako da se postigne konstantna kamata do kraja trajanja ugovora. Financijski troškovi nadoknađuju se priznavanjem financijskih troškova u računu dobiti i gubitka.

## Bilješke uz financijske izvještaje

Za godinu završenu 31. prosinca 2015. godine

Kapitalizirana imovina u najmu amortizira se u razdoblju korištenja najma ili u roku korisnog vijeka trajanja, ovisno koje je razdoblje kraće.

Najmovi u kojima najmodavac efektivno zadržava praktički sve rizike i koristi povezane s vlasništvom nad imovinom u najmu klasificirani su kao operativni najam. Plaćanje operativnog najma priznaje se kao trošak u računu dobiti i gubika tijekom razdoblja trajanja najma.

Računovodstveni tretman transakcija prodaje i najma imovine ovisi o vrsti najma. Ako transakcija prodaje i najma rezultira financijskim najmom, svaki višak prihoda od prodaje nad knjigovodstvenom vrijednošću se odgađa i amortizira kroz period trajanja najma. Ukoliko transakcija prodaje i najma rezultira operativnim najmom, transakcija se vodi po fer vrijednosti, a svaki profit odnosno gubitak se priznaje odmah.

### Društvo kao najmodavac

Najmovi gdje Društvo ne prenosi suštinski sve rizike te koristi vlasništva nad imovinom klasificira se kao operativni najam. Inicijalni direktni troškovi koji nastaju tijekom pregovaranja operativnog najma dodaju se sadašnjoj vrijednosti iznajmljene imovine i priznaju kao prihod od najma tijekom trajanja najma. Potencijalne najamnine priznaju se kao prihod u trenutku u kojemu su zarađene.

### Zalihe

Zalihe se iskazuju po trošku kupnje ili neto prodajnoj vrijednosti, ovisno o tome koja je od ovih vrijednosti niža.

Troškovi nastali u svezi s dovođenjem svakog proizvoda na njegovu sadašnju lokaciju i stanje iskazuju se kako slijedi: Sirovine - po trošku kupnje ili neto ostvarivoj vrijednosti, ovisno o tome koja je niža. Trošak se utvrđuje korištenjem prosječne ponderirane cijene.

Gotovi proizvodi i proizvodnja u tijeku iskazani su po vrijednosti koja obuhvaća troškove izravnog materijala i rada te pripadajući dio općih troškova proizvodnje na temelju normalnog proizvodnog kapaciteta.

Zalihe trgovačke robe iskazuju se po trošku kupnje ili neto utrživoj vrijednosti, ovisno o tome koja je od ovih vrijednosti niža.

Neto utrživa vrijednost je procijenjena prodajna cijena u uobičajenom tijeku poslovanja, umanjena za procijenjene troškove dovršenja i procijenjene troškove nužne za izvršenje prodaje.

### Potraživanja

Potraživanja koja dospijevaju unutar 30-90 dana iskazana su po izvornom iznosu računa umanjenom do njihove povratne vrijednosti putem ispravka vrijednosti sumnjivih i spornih potraživanja. Procjena ispravka vrijednosti potraživanja se obavlja kad postoji neizvjesnost naplate cjelokupnog iznosa. Sumnjiva i sporna potraživanja otpisuju se kada se utvrde.

### Novac i novčani ekvivalenti

Novac i novčani ekvivalenti u izvještaju o financijskom položaju uključuju novac u blagajnama, depozite po viđenju, kratkoročne depozite kod banaka s ugovorenim dospeljem do 3 mjeseca i sredstva na računima banaka.

### Porezi

Obračun poreza zasniva se na obračunu dobiti za tu godinu i usklađuje se za stalne i privremene razlike između oporezive i računovodstvene dobiti. Obračun poreza na dobit vrši se u skladu s hrvatskim poreznim propisima. Porezne prijave tvrtki podliježu poreznoj kontroli nadležnih organa. Budući da su moguća različita tumačenja primjene poreznih zakona i propisa na mnoge vrste transakcija, iznosi u financijskim izvještajima mogu biti naknadno promijenjeni ovisno o konačnoj odluci nadležne porezne uprave.

Odgođeni porezi obračunati su korištenjem metode obveza za sve privremene razlike na dan sastavljanja financijskih izvještaja zbog razlika u tretmanu određenih stavaka za oporezivanje i računovodstvene potrebe u okviru financijskih izvještaja. Odgođeni porezi obračunavaju se po poreznoj stopi koja je primjenjiva u godinama u kojima se očekuje da će se privremene razlike nadoknaditi.

Odgođena porezna imovina priznaje se kad je vjerojatno da će se ostvariti dovoljno oporezive dobiti na teret koje se ona može iskoristiti. Na svaki dan izvještavanja Društvo ponovo ocjenjuje nepriznatu odgođenu poreznu imovinu i prikladnost sadašnje vrijednosti porezne imovine.

### Transakcije u stranoj valuti

Izvještaji Društva prezentirani su u valuti primarnog ekonomskog okruženja u kojem to društvo posluje (u njegovoj funkcionalnoj valuti).

## Bilješke uz financijske izvještaje

Za godinu završenu 31. prosinca 2015. godine

### Transakcije i salda:

Transakcije u stranim valutama inicijalno se priznaju korištenjem tečajeva važećih na dan transakcije. Na dan izvještavanja monetarne stavke u stranoj valuti iskazuju se primjenom zaključnog tečaja. Nemonetarne stavke koje se vrednuju po povijesnom trošku u stranoj valuti preračunavaju se korištenjem tečaja na datum inicijalne transakcije. Nemonetarne stavke vrednovane prema fer vrijednosti u stranoj valuti, preračunavaju se korištenjem tečaja na dan utvrđivanja fer vrijednosti. Tečajne razlike koje proizlaze iz transakcija u stranoj valuti i preračuna vrijednosti monetarne i nemonetarne imovine i obveza priznaju se u okviru sveobuhvatne dobiti za razdoblje u kojem nastaju.

### Troškovi posudbe

Troškovi posudbe direktno povezani s nabavom, građenjem ili proizvodnjom imovine za koju je potrebno znatno vremensko razdoblje da bi bila spremna za namjeravanu uporabu ili prodaju kapitalizirani su kao dio troškova te imovine. Svi ostali troškovi posudbe terete račun dobiti i gubitka u periodu u kojem su nastali. Troškovi posudbe sastoje se od kamata i drugih troškova nastalih u svezi s posudbom izvora sredstava.

### Informacije o poslovnim segmentima

Za potrebe upravljanja, Društvo je organizirano u poslovne jedinice temeljene na njihovim proizvodima i uslugama i ima sljedeće segmente:

- Sladoled – proizvodnja svih vrsta sladoleda
- Smrznuta hrana – proizvodnja svih vrsta smrznute hrane
- Ostalo

Niti jedan od navedenih segmenata nije nastao spajanjem drugih segmenata kako bi se dobile gore navedene poslovne jedinice.

Uprava nadzire pojedinačne operativne rezultate poslovnih jedinica u svrhu donošenja odluka o alokaciji resursa i ocjeni ispunjenja postavljenih ciljeva. Ispunjenje postavljenih ciljeva segmenta ocjenjuje se temeljem operativne dobiti ili gubitka i dosljedno se uspoređuje s operativnom dobiti Društva.

Rezultati segmenta uključuju prihode i troškove direktno dodijeljene segmentu i relevantni udio općih prihoda i troškova koji se na opravdanoj osnovi može pridijeliti segmentu.

### Mirovine i primanja zaposlenih

Društvo u normalnom tijeku poslovanja daje fiksne doprinose u obvezne mirovinske fondove u ime svojih djelatnika. Društvo ne participira u bilo kojim drugim mirovinskim planovima, te posljedično, nema nikakvih pravnih ili drugih obveza za buduće doprinose ako fondovi ne sadržavaju dovoljno imovine za isplatu svih koristi djelatnicima povezanih s radom djelatnika u tekućem i prethodnim razdobljima.

Društvo plaća zaposlenicima naknade koje uključuju otpremnine i jubilarne nagrade i stipendije za djecu u slučaju smrti radnika na radu. Obveze i troškovi otpremnina i jubilarnih nagrada su utvrđeni koristeći metodu predvidive obveze poslodavca po zaposleniku. Metoda predvidive obveze poslodavca po zaposleniku uzima u obzir svako razdoblje radnog staža iz kojeg proizlazi dodatno povećanje obveze poslodavca za utvrđene naknade zaposlenicima i mjeri svaku obvezu posebno da bi se utvrdila konačna obveza.

Prethodni troškovi naknada zaposlenicima su izračunati na linearnoj osnovi tijekom prosječnog razdoblja dok se određene naknade zaposlenicima ne dodijele. Prihodi ili rashodi nastali izostankom ili podmirivanjem obveze se priznaju kad se izostanak ili podmirivanje dogodi. Obveza za otpremnine je mjerena sadašnjom vrijednošću procijenjenog budućeg novčanog tijeka koristeći diskontnu stopu sličnu kamatnoj stopi na državne obveznice, a uvjeti državnih obveznica su usklađeni s valutom i procijenjenim uvjetima utvrđenih obveza za naknade.

### Rezerviranja

Rezerviranja su priznata kada postoji pravna ili druga obveza koja je rezultat prošlih događaja, kada je vjerojatno da će odljev resursa koji utemeljuju ekonomske koristi biti potreban da se ta obveza podmiri, i kada se može napraviti pouzdana procjena iznosa obveze. Kada Društvo očekuje da će se dio ili cijeli iznos rezerviranja naplatiti, primjerice, temeljem ugovora o osiguranju, takova naplata priznaje se kao zasebna imovina, ali samo kada je naplata u potpunosti sigurna. Troškovi povezani uz rezerviranje prezentirani su u računu dobiti i gubitka kao neto iznos umanjnjen za sve naplate.

## Bilješke uz financijske izvještaje

Za godinu završenu 31. prosinca 2015. godine

### Potencijalne obveze

Potencijalne obveze nisu priznate u financijskim izvještajima. One se objavljuju u bilješkama osim u slučaju neznatne vjerojatnosti odljeva resursa koji predstavljaju ekonomske koristi.

Potencijalna imovina nije priznata u financijskim izvještajima, ali se objavljuje u bilješkama i to onda kada je vjerojatno da će doći do priljeva ekonomskih koristi.

### Događaji nakon datuma bilance

Događaji nakon datuma bilance koji osiguravaju dodatne informacije o poziciji Društva na dan bilance (događaj koji uzrokuje usklađenje), reflektirani su u financijskim izvještajima. Događaji nakon datuma bilance koji ne uzrokuju usklađenje prezentirani su u bilješkama kada su značajni.

### Procjene

Priprema financijskih izvještaja u skladu sa MSFI zahtijeva upotrebu procjena i pretpostavki koje utječu na iznose iskazane u financijskim izvještajima i bilješkama. Iako su te procjene temeljene na svim dostupnim informacijama uprave o trenutnim događajima i akcijama, stvarni rezultati mogu odstupati od tih procjena.

U redovitom poslovanju Društva, procjene su također korištene, ali ne i ograničene na: vrednovanje zemljišta, razdoblja amortizacije i ostatke vrijednosti nekretnina, postrojenja i opreme, ispravke vrijednosti zaliha i sumnjivih i spornih potraživanja, rezerviranja za primanja zaposlenih, sudske sporove i poreze. Budući događaji i njihov utjecaj ne mogu se predvidjeti sa sigurnošću. Detalji procjena i iznosa su prikazani u odgovarajućim računovodstvenim politikama i bilješkama uz financijske izvještaje.

### Prosudbe

U postupku primjene računovodstvenih politika Društva, Uprava je napravila sljedeću prosudbu, odvojeno od onih koje uključuju procjene, a koje imaju najznačajniji utjecaj na iznose prikazane u financijskim izvještajima:

**Operativni najam** - Društvo kao korisnik najma.

Društvo je zaključilo značajne ugovore o operativnom najmu kao najmoprimac. Utvrđeno je da su gotovo svi važni rizici i koristi od vlasništva imovine koju Društvo koristi u operativnom najmu zadržani kod najmodavca.

### Promjene računovodstvenih politika

Usvojene računovodstvene politike u skladu su s prošlogodišnjim osim ako drugačije nije navedeno i objavljeno.

Društvo je tijekom godine usvojilo sljedeće nove i dopunjene MSFI-je i smjernice Odbora za tumačenje međunarodnog financijskog izvješćivanja (IFRIC) koje je odobrila EU. Kada se procjenjuje ima li primjena standarda ili interpretacija utjecaja na financijske izvještaje ili rezultate Društva, njihov je utjecaj opisan u nastavku:

#### *Dodatak MRS 19 Primanja zaposlenih*

MRS 19 zahtijeva od subjekata razmatranje doprinosa zaposlenika ili trećih osoba prilikom evidentiranja definiranih planova naknada. Tamo gdje su doprinosi povezani uz obavljanje rada, trebali bi biti dodijeljeni periodima obavljanja rada kao umanjenje troškova rada. Ove dopune pojašnjavanju da, u slučaju da je iznos doprinosa neovisan o broju godina rada, subjektu je dozvoljeno priznavanje takvih doprinosa kao umanjenja troškova rada u periodu u kojemu je rad izvršen, umjesto alociranja doprinosa u period rada. Ovaj dodatak stupa na snagu za godišnja razdoblja koja počinju na ili nakon 1. srpnja 2014. godine. Usvajanje ovog dodatka nije relevantno za Društvo, s obzirom da Društvo nema definirane planove naknada s doprinosima zaposlenika ili trećih strana.

#### *Godišnja poboljšanja*

Dana 12. prosinca 2013. godine IASB je izdao dva ciklusa Godišnjih poboljšanja MSFI: Ciklus 2010-2012 i 2011-2013 koji sadržavaju 11 izmjena u devet standarda: MSFI 1 Prva primjena MSFI, MSFI 2 Plaćanja temeljena na dionicama, MSFI 3 Poslovne kombinacije, MSFI 8 Operativni segmenti, MSFI 13 Vrednovanje po fer vrijednosti, MRS 16 Nekretnine, postrojenja i oprema, MRS 24 Objavljivanja povezanih stranaka, MRS 38 Nematerijalna imovina i MRS 40 Ulaganja u nekretnine. Navedene dopune stupile su na snagu prije 1. srpnja 2014. godine. Primjena ovih godišnjih poboljšanja nije imala materijalno značajnog utjecaja na financijski položaj ili rezultate Društva.

## Bilješke uz financijske izvještaje

Za godinu završenu 31. prosinca 2015. godine

Standardi, dopune i interpretacije postojećih standarda koje još nisu na snazi i koje Društvo nije ranije usvojilo:

### *MSFI 9 Financijski instrumenti: klasifikacija i vrednovanje*

U srpnju 2014., IASB je izdao finalnu verziju MSFI 9 Financijski instrumenti koja zamjenjuje MRS 39 Financijski instrumenti: priznavanje i mjerenje te sve ranije verzije MSFI 9. MSFI 9 objedinjava sva tri aspekta računovodstvenog evidentiranja definirana projektom financijskih instrumenata: klasifikaciju i vrednovanje, umanjenje vrijednosti i računovodstvo zaštite. MSFI 9 stupa na snagu za godišnja razdoblja koja počinju na ili nakon 1. siječnja 2018. uz dozvoljenu raniju primjenu. Osim za računovodstvo zaštite, zahtijeva se retrospektivna primjena, ali osiguravanje usporednih podataka nije uvjetovano. Za računovodstvo zaštite, zahtijeva se općenito prospektivna primjena, uz neke ograničene iznimke. Standard je uvršten u proces usvajanja u okviru Europske unije, te se očekuje njegovo usvajanje prije dana stupanja na snagu. Društvo namjerava usvojiti novi standard na njegov dan stupanja na snagu, te nakon što isti bude usvojen u Europskoj uniji. Provedena je procjena utjecaja primjene novog standarda na visokom nivou, te Društvo ne očekuje znajan utjecaj primjene standarda na svoje financijske izvještaje. Preliminarna ocjena utjecaja temelji se na trenutno raspoloživim informacijama i može biti predmetom naknadne promjene ovisno o daljnjim detaljnijim analizama ili dodatnim razumnim i potkrijepljenim informacijama raspoloživim Društvu u budućnosti.

### *MSFI 15 Prihodi od prodaje ostvareni iz ugovora s kupcima*

MSFI 15 objavljen je u svibnju 2014. godine, te se njime uspostavlja novi model u 5 koraka koji će se primjenjivati na prihode koji nastaju iz ugovora s kupcima. Prema MSFI 15 prihod se priznaje u iznosu koji odražava naknadu za koju subjekt očekuje da će imati pravo prilikom prodaje roba i usluga kupcima. Novi standard za prihode zamijenit će sve sadašnje zahtjeve za priznavanje prihoda temeljem MSFI. Zahtijeva se ili puna retrospektivna primjena ili modificirana retrospektivna primjena za godišnja razdoblja koja počinju na ili nakon 1. siječnja 2018. godine, te nakon usvajanja u EU. Očekuje se da će postupak usvajanja u EU biti finaliziran prije datuma efektivne primjene kako je to definirao IASB. Društvo je provelo preliminarnu procjenu utjecaja uvođenja MSFI 15, koje su predmetom promjene temeljem promjena koje će proizaći iz detaljnije naknadne analize.

### *Dodaci MRS 16 i MRS 38: Pojašnjenje prihvatljivih metoda amortizacije*

Ovi dodaci pojašnjavaju načela definirana u MRS 16 i MRS 38 prema kojima prihodi odražavaju model ekonomskih koristi koje se definiraju iz poslovanja (kojima je imovina dio) radije nego da su ekonomske koristi konzumirane upotrebom imovine. Kao rezultat, metoda temeljena na prihodima ne može se koristiti za amortizaciju nekretnina, postrojenja i opreme i može se koristiti u vrlo ograničenim okolnostima za amortizaciju nematerijalne imovine. Dodaci će imati buduću primjenu i primjenjivat će se u godišnjim razdobljima koja počinju na ili nakon 1. siječnja 2016. godine što je i datum stupanja na snagu u EU. Ne očekuje se da će ovi dodaci imati utjecaja na Društvo s obzirom da Društvo ne koristi metode temeljene na prihodima za amortizaciju dugotrajne imovine.

### *Dodaci MRS 1 Inicijativa objavljivanja*

Dodaci MRS 1 Presentacija financijskih izvještaja pojašnjavaju, više nego li mijenjaju, zahtjeve u postojećem MRS 1. Dodaci pojašnjavaju: zahtjeve za utvrđivanjem materijalnosti u MRS 1; specifične stavke u računu dobiti i gubitka i ostaloj sveobuhvatnoj dobiti i izvještaju o financijskom položaju mogu se razraditi, tako da subjekti imaju fleksibilnost u poretku u kojemu će prezentirati bilješke uz financijske izvještaje; da se ostala sveobuhvatna dobit pridruženih društava i zajedničkih ulaganja iskazana temeljem metode udjela mora prezentirati ukupno u obliku jedne linije te klasificirana kao ona koja će se ili koja se neće naknadno reklasificirati u račun dobiti ili gubitka. Nadalje, dodaci pojašnjavaju zahtjeve koji se primjenjuju kada se dodani zbrojevi iskazuju u izvještaju o financijskom položaju, računu dobiti i gubitka te ostaloj sveobuhvatnoj dobiti. Navedeni dodaci će se primjenjivati za godišnja razdoblja koja počinju na ili nakon 1. siječnja 2016. godine, što je i dan kada stupaju na snagu u EU, uz dozvoljenu raniju primjenu. Ne očekuje se da će primjena ovih dodataka imati utjecaja na Društvo.

### *MSFI 16 Najmovi*

MSFI 16 Najmovi uspostavlja principe za priznavanje, mjerenje te prezentaciju i iskazivanje najmova. Raniji računovodstveni model za najmove zahtijevao je od najmoprimaca i najmodavaca da svoje najmove klasificiraju bilo kao financijske najmove ili operativne najmove te da te dvije vrste najmova različito evidentiraju. Taj je računovodstveni model kritiziran zbog činjenice da od najmoprimaca nije zahtijevao priznavanje imovine i obveza nastalih temeljem operativnog najma. IASB i FASB inicirali su zajednički projekt razvoja novog pristupa računovodstvu najmova koji zahtijeva da najmoprimci priznaju imovinu i obveze za prava i obveze nastale temeljem najmova. Takav će pristup rezultirati u preciznijoj prezentaciji imovine i obveza najmoprimaca, te će

## Bilješke uz financijske izvještaje

Za godinu završenu 31. prosinca 2015. godine

zajedno s povećanim zahtjevima za objavljivanjem dovesti do veće transparentnosti financijske izloženosti i angažiranog kapitala. Ovaj standard stupa na snagu za godišnja razdoblja koja počinju na ili nakon 1. siječnja 2019. godine, uz dozvoljenu raniju primjenu za subjekte koji primjenjuju MSFI 15 Prihodi od prodaje ostvareni iz ugovora s kupcima na dan ili prije inicijalne primjene MSFI 16. Društvo je u postupku preliminarnе ocjene utjecaja ovog novog standarda na financijske izvještaje, te će ista biti predmetom promjene temeljem promjena koje će proizaći iz detaljnije naknadne analize. Društvo namjerava usvojiti ovaj novi standard na dan njegovog stupanja na snagu, te nakon usvajanja u EU.

### *Dodaci MRS 12: Priznavanje odgođene porezne imovine*

U siječnju 2016. godine IASB je dopunio MRS 12 izdavanjem dodataka standardu pod nazivom Priznavanje odgođene porezne imovine za nerealizirane gubitke. Dodaci pojašnjavaju zahtjeve za priznavanjem odgođene porezne imovine za nerealizirane gubitke temeljem dužničkih instrumenata vrednovanih po fer vrijednosti. Navedeni dodaci primjenjivat će se za godišnja razdoblja koja počinju na ili nakon 1. siječnja 2017. godine uz dozvoljenu raniju primjenu. Društvo trenutno ocjenjuje utjecaj ovih dodataka na svoje financijske izvještaje. Društvo namjerava usvojiti ove dodatke na dan njihovog stupanja na snagu, te nakon usvajanja u EU.

### *Dodaci MRS 7: Inicijativa objavljivanja*

U siječnju 2016. godine IASB je dopunio MRS 7 Izvještaj o novčanom tijeku izdavanjem Inicijative objavljivanja (dodataka MRS 7). Dodaci zahtijevaju dodatna objavljivanja koja će omogućiti korisnicima financijskih izvještaja ocjenu promjena u obvezama koje nastaju temeljem financijskih aktivnosti, uključujući i promjene do kojih dolazi temeljem promjena u novčanim tijekovima, kao i promjene uzrokovane ne novčanim promjenama. Subjekti će objavljivati sljedeće promjene u obvezama koje nastaju temeljem financijskih aktivnosti: promjene u novčanim tijekovima iz financijskih aktivnosti, promjene nastale temeljem preuzimanja ili gubitka kontrole nad povezanim društvima ili ostalim operacijama, utjecaj promjena tečajnih razlika, promjene u fer vrijednosti te ostale promjene. Dodaci stupaju na snagu za godišnja razdoblja koja počinju na ili nakon 1. siječnja 2017. godine, uz dozvoljenu raniju primjenu. Kada subjekt prvi puta primjenjuje navedene dodatke ne zahtijeva se priprema komparativnih informacija za prethodno razdoblje. Ovi dodaci utječu samo na prezentaciju. Društvo namjerava usvojiti ove dodatke na dan njihovog stupanja na snagu, te nakon usvajanja u EU.

### *Godišnja poboljšanja*

U rujnu 2014. godine IASB je izdao dodatni ciklus godišnjih poboljšanja MSFI i to ciklus 2012.-2014. godina. Ovaj ciklus sadrži promjene u četiri standarda: MSFI 5 Dugotrajna imovina namijenjena prodaji i prestanak poslovanja, MSFI 7 Financijski instrumenti: objavljivanje, MRS 19 Primanja zaposlenih i MRS 34 Financijsko izvještavanje za razdoblja tijekom godine. Navedena godišnja poboljšanja stupaju na snagu za godišnja razdoblja koja počinju na ili nakon 1. siječnja 2016. godine, što je i datum stupanja na snagu u EU. Društvo trenutno ocjenjuje utjecaj ovih dodataka na svoje financijske izvještaje. Društvo namjerava usvojiti ove dodatke na dan njihovog stupanja na snagu.

Društvo nije ranije primijenilo niti jedan Međunarodni standard financijskog izvještavanja čija primjena nije bila obavezna na dan izvješćivanja. U slučajevima gdje prijelazne odredbe standarda dozvoljavaju izbor između primjene unaprijed i retrospektivne primjene, Društvo je odabralo primjenu unaprijed od dana početka primjene.



**Bilješke uz financijske izvještaje**  
 Za godinu završenu 31. prosinca 2015. godine

**3. Izvještavanje po segmentu**

Izvještavanje po segmentima dano je u nastavku:

2015. godina	Prihodi od prodaje tisuće kuna	Ostali prihodi tisuće kuna	Ukupno troškovi tisuće kuna	Operativna dobit tisuće kuna
Sladoled	516.788		(416.755)	100.033
Smrznuta hrana	734.535		<b>(703.296)</b>	<b>31.239</b>
Ostalo	4.494	478	(3.041)	1.931
Ukupno	<u>1.255.817</u>	<u>478</u>	<u>(1.123.092)</u>	<u>133.203</u>

2014. godina	Prihodi od prodaje tisuće kuna	Ostali prihodi tisuće kuna	Ukupno troškovi tisuće kuna	Operativna dobit tisuće kuna
Sladoled	433.347	-	(376.641)	56.706
Smrznuta hrana	642.268	-	(575.200)	67.068
Ostalo	1.682	1.689	(21.141)	(17.770)
Ukupno	<u>1.077.297</u>	<u>1.689</u>	<u>(972.982)</u>	<u>106.004</u>

U 2015. godini smo razvili precizniju metodu raspodjele prihoda i rashoda poslovanja na segmente te dobili realniju sliku (pokazatelje) pojedinog segmenta. Radi usporedivosti s prethodnom godinom i nju smo korigirali na istu metodu.

Usklađenje operativne dobiti s neto rezultatom dano je u nastavku:

	2015. godina tisuće kuna	2014. godina tisuće kuna
Operativna dobit po segmentima	133.203	106.004
Financijski prihodi – bilješka 9	87.607	78.334
Financijski rashodi – bilješka 10	(21.547)	(13.525)
Porez na dobit – bilješka 24	(31.128)	(24.904)
Ukupno	<u>168.135</u>	<u>145.909</u>

Prihodi od prodaje po geografskim segmentima:

	2015. godina tisuće kuna	2014. godina tisuće kuna
Hrvatska	1.044.157	920.029
Ostatak svijeta	211.660	157.268
Ukupno	<u>1.255.817</u>	<u>1.077.297</u>

**4. Ostali prihodi**

Strukturu ostalih prihoda čine:

	2015. godina tisuće kuna	2014. godina tisuće kuna
Naknadno utvrđeni prihodi ranijih godina	193	287
Prihod od naplaćenih otpisanih potraživanja	168	323
<b>Inventurni viškovi</b>	101	559
Prihod od prodaje dugotrajne imovine	16	520
Ukupno	<u>478</u>	<u>1.689</u>

**Bilješke uz financijske izvještaje**

Za godinu završenu 31. prosinca 2015. godine

**5. Troškovi sirovina i materijala**

Strukturu troškova sirovina i materijala čine:

	2015. godina tisuće kuna	2014. godina tisuće kuna
Utrošene sirovine i materijal	325.347	276.425
Potrošena energija	18.891	18.795
Utrošeni rezervni dijelovi	4.186	6.302
Otpis sitnog inventara i ambalaže	2.776	2.303
Ukupno	351.200	303.825

**6. Troškovi usluga**

Strukturu troškova usluga čine:

	2015. godina tisuće kuna	2014. godina tisuće kuna
Najamnine	38.266	39.293
Unapređenje prodaje	36.497	30.149
Vanjske usluge održavanja	14.637	17.464
Trošak zajedničkog poslovanja	15.959	15.359
Troškovi marketinga	23.990	19.671
Prijevozne usluge	12.133	10.307
Poštarine, telefoni	1.468	1.486
Ostale usluge	15.805	14.667
Ukupno	158.755	148.396

**7. Troškovi osoblja**

Strukturu troškova osoblja čine:

	2015. godina tisuće kuna	2014. godina tisuće kuna
Nadnice i plaće (neto)	74.089	69.301
Porezi i doprinosi iz plaća	30.930	31.067
Doprinosi na plaće	17.518	16.570
Ukupno	122.537	116.938

**Bilješke uz financijske izvještaje**  
Za godinu završenu 31. prosinca 2015. godine

**8. Ostali troškovi**

Struktura ostalih troškova dana je u nastavku:

	2015. godina tisuće kuna	2014. godina tisuće kuna
Trošak koncerna	55.042	53.188
Ostala materijalna prava zaposlenih	9.657	9.433
Prefakturirani troškovi	4.671	4.724
Troškovi osiguranja	4.226	4.305
Usluge agencija i student servisa	3.664	3.448
Troškovi službenih putovanja	2.461	3.021
Trošak reprezentacije	3.369	2.962
Bankovne usluge i naknade platnog prometa	1.047	1.828
Doprinosi, naknade i porezi koji ne ovise o rezultatu	1.710	1.806
Naknadno odobreni popusti	1.964	1.591
Sanitarni pregledi proizvoda i robe	1.565	1.495
Troškovi ugovora o djelu i autorski honorari	1.028	1.218
Istraživanje tržišta	1.007	1.115
Naknade članovima Nadzornog odbora	696	800
Rashod osnovnih sredstava	86	384
Ostali troškovi	8.994	6.872
<b>Ukupno</b>	<b>101.187</b>	<b>98.190</b>

Društvo je u 2015. godini ostvarilo 1.478 tisuća kuna troškova revizije, dok troškova poreznih savjetnika nije imalo.

**9. Financijski prihodi**

Strukturu financijskih prihoda čine:

	2015. godina tisuće kuna	2014. godina tisuće kuna
Kamate	29.673	24.384
Pozitivne tečajne razlike	6.008	2.451
Dividende	51.926	51.499
<b>Ukupno</b>	<b>87.607</b>	<b>78.334</b>

**10. Financijski rashodi**

Strukturu financijskih rashoda čine

	2015. godina tisuće kuna	2014. godina tisuće kuna
Kamate	13.047	9.477
Tečajne razlike	6.000	4.048
Ostali financijski rashodi	2.500	-
<b>Ukupno</b>	<b>21.547</b>	<b>13.525</b>

**Bilješke uz financijske izvještaje**  
**Za godinu završenu 31. prosinca 2015. godine**

**11. Zarada po dionici**

**Osnovna zarada po dionici**

Osnovna zarada po dionici izračunava se na način da se neto dobit Društva podijeli s ponderiranim prosječnim brojem redovnih dionica koje su izdane u toku godine, koji ne uključuje prosječan broj redovnih dionica koje je Društvo kupilo i koje drži kao vlastite.

	2015. godina	2014. godina
Neto dobit u kunama	168.134.754	145.908.578
Prosječno ponderirani broj dionica	313.920	313.920
Osnovna zarada po dionici iskazano u kunama	535,60	464,80

**Razrijeđena zarada po dionici**

Razrijeđena zarada po dionici jednaka je osnovnoj zaradi po dionici budući da nije bilo konvertibilnih razrijeđenih potencijalnih redovnih dionica.

**12. Nematerijalna imovina**

Stanja i promjene na nematerijalnoj imovini prikazana su u nastavku:

	Software, patenti i ostala prava tisuće kuna	Imovina u pripremi tisuće kuna	Ukupno tisuće kuna
<b>Stanje 31.12.2013.</b>			
Nabavna vrijednost	26.248	-	26.248
Akumulirana amortizacija	(21.663)	-	(21.663)
Neto knjigovodstvena vrijednost	4.585	-	4.585
<b>Stanje 1.1.2014.</b>			
Početna neto knjig. vrijednost	4.585	-	4.585
Investicije u tijeku godine	-	5.988	5.988
Prijenos s investicija	4.953	(4.953)	-
Amortizacija	(2.717)	-	(2.717)
Završna neto knjig. vrijednost	6.821	1.035	7.856
<b>Stanje 31.12.2014.</b>			
Nabavna vrijednost	30.435	1.035	31.470
Akumulirana amortizacija	(23.614)	-	(23.614)
Neto knjigovodstvena vrijednost	6.821	1.035	7.856
<b>Stanje 1.1.2015.</b>			
Početna neto knjig. vrijednost	6.821	1.035	7.856
Investicije u tijeku godine	-	2.345	2.345
Prijenos s investicija	3.380	(3.380)	-
Amortizacija	(3.887)	-	(3.887)
Završna neto knjig. vrijednost	6.314	-	6.314
<b>Stanje 31.12.2015.</b>			
Nabavna vrijednost	33.809	-	33.809
Akumulirana amortizacija	(27.495)	-	(27.495)
Neto knjigovodstvena vrijednost	6.314	-	6.314

Bilješke uz financijske izvještaje  
Za godinu završenu 31. prosinca 2015. godine

**13. Nekretnine, postrojenja i oprema**

Stanja i promjene na nekretninama, postrojenjima i opremi prikazana su u nastavku:

	Zemljište tisuće kuna	Građevinski objekti tisuće kuna	Postrojenja i oprema tisuće kuna	Ulaganja na tuđoj imovini tisuće kuna	Ostala imovina tisuće kuna	Imovina u pripremi tisuće kuna	Ukupno Tisuće kuna
<b>Stanje 31.12.2013.</b>							
Nabavna vrijednost	81.806	107.723	437.919	27.367	-	302	655.117
Akumulirana amortizacija	-	(69.213)	(359.403)	(23.194)	-	-	(451.810)
<b>Neto knjigovodstvena vrijednost</b>	<b>81.806</b>	<b>38.510</b>	<b>78.516</b>	<b>4.173</b>	<b>-</b>	<b>302</b>	<b>203.307</b>
<b>Stanje 1.1.2014.</b>							
Početna neto knjig. vrijednost	81.806	38.510	78.516	4.173	-	302	203.307
Investicije u tijeku godine	-	-	-	-	-	37.486	37.486
Prijenos s investicija	-	852	36.689	247	-	(37.788)	-
Predujmovi	-	-	-	-	-	-	-
Smanjenje	-	(288)	(265)	-	-	-	(553)
Amortizacija	-	(4.194)	(23.870)	(388)	-	-	(28.452)
<b>Završna neto knjig. vrijednost</b>	<b>81.806</b>	<b>34.880</b>	<b>91.070</b>	<b>4.032</b>	<b>-</b>	<b>-</b>	<b>211.788</b>
<b>Stanje 31.12.2014.</b>							
Nabavna vrijednost	81.806	108.221	463.809	27.614	-	-	681.450
Akumulirana amortizacija	-	(73.341)	(372.739)	(23.582)	-	-	(469.662)
<b>Neto knjigovodstvena vrijednost</b>	<b>81.806</b>	<b>34.880</b>	<b>91.070</b>	<b>4.032</b>	<b>-</b>	<b>-</b>	<b>211.788</b>
<b>Stanje 1.1.2015.</b>							
Početna neto knjig. vrijednost	81.806	34.880	91.070	4.032	-	-	211.788
Investicije u tijeku godine	-	-	-	-	-	42.205	42.205
Prijenos s investicija	111	1.139	38.920	1.221	-	(41.391)	-
Revalorizacija	(10.666)	-	-	-	-	-	(10.666)
Predujmovi	-	-	-	-	98	-	98
Smanjenje	-	-	(247)	-	-	-	(247)
Amortizacija	-	(4.203)	(26.261)	(407)	-	-	(30.871)
<b>Završna neto knjig. vrijednost</b>	<b>71.251</b>	<b>31.816</b>	<b>103.482</b>	<b>4.846</b>	<b>98</b>	<b>814</b>	<b>212.307</b>
<b>Stanje 31.12.2015.</b>							
Nabavna vrijednost	71.251	109.030	478.623	28.760	98	814	688.576
Akumulirana amortizacija	-	(77.214)	(375.141)	(23.914)	-	-	(476.269)
<b>Neto knjigovodstvena vrijednost</b>	<b>71.251</b>	<b>31.816</b>	<b>103.482</b>	<b>4.846</b>	<b>98</b>	<b>814</b>	<b>212.307</b>

**14. Udjeli u povezanim društvima**

Udjeli u povezanim društvima sastoje se od:

	31. prosinca 2015. tisuće kuna	31. prosinca 2014. tisuće kuna
Frikom d.o.o.	761.680	761.680
Irida d.o.o.	9.603	9.603
Ledo d.o.o. Crna Gora	150.100	150.100
Ledo Kft	124.585	124.585
Ledo d.o.o. Bosna i Hercegovina	83.967	83.967
Ledo d.o.o. Slovenija	34.378	34.378
Ledo d.o.o. Kosovo	7.532	7.532
<b>Ukupno</b>	<b>1.171.845</b>	<b>1.171.845</b>

Na dan 31. prosinca 2015. godine Društvo je vlasnik 100% udjela u svim svojim povezanim društvima.

**Bilješke uz financijske izvještaje**  
 Za godinu završenu 31. prosinca 2015. godine

**15. Financijski instrumenti**

Financijski instrumenti sastoje se od:

	31. prosinca 2015. tisuće kuna	31. prosinca 2014. tisuće kuna
Depoziti	1.053	1.101
Vrijednosni papiri raspoloživi za prodaju	38.833	43.288
<b>Ukupno</b>	<b>39.886</b>	<b>44.389</b>

Dugoročni depoziti se uglavnom odnose na depozite po lizingu koji ne nose kamatu i dospijevaju na dan otplate ugovornih obveza.

Ulaganja u vrijednosne papire raspoložive za prodaju:

	31. prosinca 2015. tisuće kuna	31. prosinca 2014. tisuće kuna
Vlasnički instrumenti po trošku	505	5.505
Vlasnički instrumenti po fer vrijednosti	38.328	37.783
<b>Ukupno</b>	<b>38.833</b>	<b>43.288</b>

Ulaganja u vlasničke instrumente raspoložive za prodaju koja ne kotiraju na aktivnim tržištima vrednuju se po trošku. Tijekom 2015. godine nije bilo umanjenja vrijednosti ulaganja u vrijednosne papire raspoložive za prodaju.

**16. Zalihe**

Struktura zaliha dana je u nastavku:

	31. prosinca 2015. tisuće kuna	31. prosinca 2014. tisuće kuna
Sirovine i materijal	111.762	93.703
Proizvodnja u tijeku i nedovršeni proizvodi	1.256	332
Trgovačka roba	78.610	74.303
Gotovi proizvodi	45.628	45.774
Predujmovi	3.205	134
<b>Ukupno</b>	<b>240.461</b>	<b>214.246</b>

**17. Kratkotrajna ulaganja**

Kratkotrajna ulaganja sastoje se od:

	31. prosinca 2015. tisuće kuna	31. prosinca 2014. tisuće kuna
Dani zajmovi – Agrokor grupa	580.011	354.163
Dani zajmovi	25	3.306
<b>Ukupno</b>	<b>580.036</b>	<b>357.469</b>

**Bilješke uz financijske izvještaje**

Za godinu završenu 31. prosinca 2015. godine

Pregled danih zajmova društvima članicama Agrokor grupe dan je u nastavku:

	31. prosinca 2015. tisuće kuna	31. prosinca 2014. tisuće kuna
<b>Krajnji vlasnik:</b>		
Agrokor d.d.	13.018	440
<b>Ovisna društva krajnjeg vlasnika:</b>		
Konzum d.d.	563.576	350.563
Ledo d.o.o. Slovenija	-	-
Ledo d.o.o. Kosovo	3.285	3.160
Frikom d.o.o.	132	-
<b>Ukupno</b>	<b>580.011</b>	<b>354.163</b>

Zajmovi dani članicama Agrokor grupe su dani na rok do 12 mjeseci uz godišnju kamatnu definiranu u visini eskontne stope HNB-a.

**18. Potraživanja**

Potraživanja od kupaca sastoje se od sljedećeg:

	31. prosinca 2015. tisuće kuna	31. prosinca 2014. tisuće kuna
Potraživanja od kupaca	88.782	98.233
Potraživanja od kupaca – Agrokor grupa	71.146	112.485
Potraživanja od države	1.138	1.407
Potraživanja od zaposlenih	198	264
Ulaganja u vrijednosne papire – čekovi, mjenice	1.055	2.135
Ostala potraživanja	3.988	3.577
Ispravak vrijednosti potraživanja od kupaca	(19.655)	(19.246)
<b>Ukupno</b>	<b>146.652</b>	<b>198.855</b>

Društvo ne ostvaruje niti s jednim kupcem promet koji prelazi 10% ukupnog godišnjeg prometa.

Kretanje ispravka vrijednosti kupaca dano je u nastavku:

	2015. godina tisuće kuna	2014. godina tisuće kuna
Stanje na dan 1.1.	19.246	26.051
Povećanje	1.363	4.806
Smanjenje	(954)	(11.611)
Stanje na dan 31.12.	19.655	19.246

Starosna struktura potraživanja od kupaca za koje nije napravljen ispravak vrijednosti dana je u nastavku:

	Nedospjelo tisuće kuna	0-90 dana tisuće kuna	90 -180 dana tisuće kuna	180 – 270 dana tisuće kuna	Preko 270 dana tisuće kuna	Ukupno tisuće kuna
2015.	116.813	15.633	3.947	640	3.240	140.273
2014.	137.587	24.467	4.931	18.291	6.196	191.472

Uprava vjeruje da za navedena potraživanja postoje dostatni instrumenti osiguranja te da je njihova knjigovodstvena vrijednost nadoknativa.

**Bilješke uz financijske izvještaje**

Za godinu završenu 31. prosinca 2015. godine

Potraživanja od kupaca članica Agrokor grupe dana su u nastavku:

	31. prosinca 2015. tisuće kuna	31. prosinca 2014. tisuće kuna
<u>Krajnji vlasnik:</u>		
Agrokor d.d.	1	-
<u>Ovisna društva krajnjeg vlasnika:</u>		
Frikom a.d.	1.633	11.060
Konzum d.d.	54.316	53.608
Ledo d.o.o. Bosna i Hercegovina	1.786	-
Ledo d.o.o. Kosovo	6.794	11.930
Ledo d.o.o. Slovenija	6.542	18.108
Mercator Grupa	-	17.768
Roto dinamic d.o.o.	74	-
Tisak d.d.	-	11
Ukupno	71.146	112.485

**19. Novac na računu i u blagajni**

Novac na računu i u blagajni sastoji se od:

	31. prosinca 2015. tisuće kuna	31. prosinca 2014. tisuće kuna
Novac na računu i u blagajni	2.760	4.968
Ukupno	2.760	4.968

**20. Kapital i rezerve**

Kapital predstavlja vlastita trajna sredstva za poslovanje. Obuhvaća temeljnu dioničku glavnica zajedno sa zakonskim rezervama, revalorizacijskim rezervama, zadržanom dobiti i dobiti tekuće godine. Upisani kapital (dionička glavnica) u sudskom registru iznosi 119.290 tisuća kuna. Ukupan broj dionica iznosi 313.920 dionica. Nominala jedne dionice iznosi 380,00 kuna. Temeljni kapital je u cijelosti uplaćen.

Struktura vlasništva na 31.12.2015.

	Broj dionica	Nominala 1 dionice u kunama	Ukupna nominalna vrijednost tisuće kuna	Učešće u dioničkom kapitalu (%)
Agrokor d.d.	158.506	380	60.232	50,49%
Mali dioničari	11.962	380	4.546	3,81%
Mirovinski fondovi	80.165	380	30.463	25,54%
Ostali	63.287	380	24.049	20,16%
Ukupan broj dionica	313.920		119.290	100,00%

Odlukom Glavne skupštine od 28.08.2015. godine dobit ostvarena u 2014. godini raspoređuje se na sljedeći način:

- U zadržanu dobit raspoređuje se iznos od 78.463 tisuća kuna
- Za isplatu dividende raspoređuje se iznos od 67.446 tisuća kuna.



**Bilješke uz financijske izvještaje**

Za godinu završenu 31. prosinca 2015. godine

**21. Rezerviranja***Rezerviranja za otpremnine*

Svi zaposlenici su uključeni u državni mirovinski fond. Rezerviranja za otpremnine se formiraju za naknade isplaćene za odlazak u mirovinu i jubilarne nagrade (temeljem radnog staža) i stipendije za djecu radnika poginulih na radu. Iznos otpremnine ovisi o tome je li zaposlenik zadovoljio sve potrebne uvjete za odlazak u mirovinu, a iznos jubilarne nagrade ovisi o broju godina radnog staža u Društvu. Visina naknade utvrđuje se na temelju odgovarajućih mjesečnih plaća zaposlenih.

Kretanje obveza prema zaposlenicima prikazanih u bilanci su sljedeća:

	2015. godina tisuće kuna	2014. godina tisuće kuna
Neto obveza na početku godine	1.683	1.276
Neto promjena tijekom godine	1.180	705
Isplate tijekom godine	(1.271)	(298)
Neto obveza na kraju godine	1.592	1.683

Glavne aktuarske pretpostavke korištene da bi se utvrdile obveze na dan 31. prosinca su sljedeće:

	2015. godina	2014. godina
Diskontna stopa (godišnje)	4,00%	4,00%
Povećanja nadnica i plaća (godišnje)	0,50%	0,50%

Ostala dugoročna primanja zaposlenih utvrđuju se metodom predvidive obveze poslodavca po zaposleniku. Dobici i gubici koji proizlaze iz promjena u pretpostavkama aktuara se priznaju kao prihod/trošak u razdoblju u kojem su nastali.

**22. Obveze po najmu****Obveze po operativnom najmu**

Operativni najam uključuje najam opreme i vozila.

	31. prosinca 2015. tisuće kuna	31. prosinca 2014. tisuće kuna
Dospijeće		
Preko 5 godina	707	153
Dospijeće u 2 do 5 godina	5.580	3.828
Dospijeće u 1 do 2 godine	3.562	4.699
Dospijeće u 1 godini	6.464	8.037
Ukupno	16.313	16.717

Prosječni otkazni rok ugovorima o najmu iznosi 6-9 mjeseci.

Obveze proizašle iz operativnog najma nisu iskazane u financijskim izvješćima, što je u skladu s računovodstvenim propisima.

**Kapitalne obveze**

Ugovorene kapitalne obveze na dan bilance iznosile su 10.640 tisuća kuna, dok su na dan 31. prosinca 2014. godine iznosile 20.417 tisuća kuna.

**Bilješke uz financijske izvještaje**  
 Za godinu završenu 31. prosinca 2015. godine

**23. Obveze prema kreditnim institucijama**

Struktura obveza prema kreditnim institucijama dana je u nastavku:

	31. prosinca 2015. tisuće kuna	31. prosinca 2014. tisuće kuna
<i>Dugoročni zajmovi</i>		
Dugoročni zajmovi – Ledo d.o.o. Bosna i Hercegovina	152.701	153.229
<b>Ukupno dugoročni zajmovi</b>	<b>152.701</b>	<b>153.229</b>
<i>Kratkoročni krediti i zajmovi</i>		
Bankarski krediti	18.000	18.000
Kratkoročni zajmovi – Agrokor grupa	78.116	16.665
<b>Ukupno kratkoročni zajmovi</b>	<b>96.116</b>	<b>34.665</b>
<b>Ukupno krediti i zajmovi</b>	<b>248.817</b>	<b>187.894</b>

Bankarski kredit je odobren na rok od godinu dana uz kamatnu stopu od 4% godišnje.

Pregled kratkoročnih zajmova primljenih od kompanija članica Agrokor grupe dani su u nastavku:

	2015. godina tisuće kuna	2014. godina tisuće kuna
<i>Ovisna društva krajnjeg vlasnika:</i>		
Frikom d.o.o.	52.911	-
Irida d.o.o.	4.781	3.489
Ledo d.o.o. Bosna i Hercegovina	9.265	8.358
Ledo d.o.o. Crna Gora	4.405	-
Ledo Kft Mađarska	6.754	4.818
<b>Ukupno</b>	<b>78.116</b>	<b>16.665</b>

Kratkoročni zajmovi su na rok do 12 mjeseci uz godišnju kamatnu stopu utvrđenu u visini eksontne stope HNB-a.

**24. Porezi**

Porezna obveza za godinu dana je u nastavku:

	31. prosinca 2015. tisuće kuna	31. prosinca 2014. tisuće kuna
Porez na dobit u zemlji	31.128	24.904
<b>Ukupno</b>	<b>31.128</b>	<b>24.904</b>

Porez na dobit plaćen tijekom 2015. godine iznosi 22.831 tisuća kn (2014. godine: 24.363 tisuća kn).

Uskladba propisane porezne stope s efektivnom poreznom stopom primjenjivom na dobit (prije ne -kontrolirajućih interesa) za godine završene s 31. prosincem bila je kako slijedi:

	2015.	2014.
Porezna stopa u zemlji	20,00%	20,00%
Porezno nepriznate stavke, neto	(4,38%)	(5,42%)
<b>Efektivna porezna stopa</b>	<b>15,62%</b>	<b>14,58%</b>

**Bilješke uz financijske izvještaje**

Za godinu završenu 31. prosinca 2015. godine

Odgođena porezna obveza odnosi se na odgođenu poreznu obvezu vezanu uz revalorizaciju zemljišta, te odgođenu poreznu obvezu vezanu uz vrednovanje vrijednosnih papira u portfelju raspoloživo za prodaju.

Kretanja odgođene porezne obveze:

	2015. tisuće kuna	2014. tisuće kuna
Odgođena porezna obveza na 1.1.	15.073	15.073
Odgođeni porez koji nastaje revalorizacijom zemljišta i stjecanjem	(2.133)	-
Odgođeni porez nastao vrednovanjem ulaganja raspoloživih za prodaju	-	-
Odgođena porezna obveza na 31.12.	12.940	15.073

Odgođena porezna obveza za revalorizirano zemljište nastala je uslijed činjenice da je prema trenutno važećim poreznim propisima revalorizacijski višak oporeziv u godini realizacije, a ne u godini provođenja revalorizacije.

**25. Obveze prema dobavljačima**

Obveze prema dobavljačima odnose se na:

	31. prosinca 2015. tisuće kuna	31. prosinca 2014. tisuće kuna
Dobavljači u zemlji	52.925	43.287
<b>Dobavljači u inozemstvu</b>	<b>74.261</b>	<b>58.176</b>
Dobavljači – Agrokor grupa	9.324	6.347
Obveze za nefakturiranu robu	444	318
Ukupno	136.954	108.128

Obveze prema dobavljačima članicama Agrokor grupe dane su u nastavku:

	2015. godina tisuće kuna	2014. godina tisuće kuna
<u>Ovisna društva krajnjeg vlasnika:</u>		
Frikom a.d.	1.618	205
Irida d.o.o.	4.184	4.077
Mercator Grupa	-	65
mStart d.o.o.	1.523	1.892
Multiplus card d.o.o.	25	8
Roto ulaganja d.o.o.	-	100
Tisak d.d.	1.023	-
Zvijezda d.d.	951	-
Ukupno	9.324	6.347

**26. Ostale kratkoročne obveze**

Ostale kratkoročne obveze sastoje se od:

	31. prosinca 2015. tisuće kuna	31. prosinca 2014. tisuće kuna
Obveze za poreze i doprinose (osim poreza na dobit)	6.719	7.282
Obveze prema zaposlenima	5.756	5.494
Obveze s osnove udjela u rezultatu	273	302
Ostale kratkoročne obveze	45	127
Prihod budućih razdoblja	2.083	1.692
Ukupno	14.876	14.897

## Bilješke uz financijske izvještaje

Za godinu završenu 31. prosinca 2015. godine

**27. Transakcije s povezanim društvima**

Transakcije ostvarene iz odnosa s društvima članicama Agrokor grupe dane su u nastavku, iskazano u tisućama kuna:

	Prihodi		Troškovi	
	2015. godina	2014. godina	2015. godina	2014. godina
<u>Krajnji vlasnik:</u>				
Agrokor d.d.	111	8.326	(58.063)	(105.038)
<u>Ovisna društva krajnjeg vlasnika:</u>				
Agrokor trgovina d.d.	7	1	(169)	(1.152)
Agrolaguna d.d.	-	43	(4)	-
Belje d.d.	94	106	(4.286)	(4.162)
eLog d.o.o.	-	-	-	-
Frikom d.o.o.	56.643	24.055	(31.293)	(27.126)
Frikom Beograd dooel	-	320	-	-
Irida d.o.o.	609	818	(16.133)	(15.534)
Jamnica d.d.	-	2	(343)	(2.107)
Jamnica d.o.o. Slovenija	-	-	(3)	-
Konzum d.d.	289.526	254.693	(70.702)	(65.271)
Ledo d.o.o. Bosna i Hercegovina	94.284	91.175	(7.293)	(7.650)
Ledo d.o.o. Slovenija	52.902	24.866	-	(247)
Ledo d.o.o. Crna Gora	22.310	30.191	(146)	(6)
Ledo kft	16.209	13.297	(155)	(35)
Ledo d.o.o. Kosovo	6.303	6.187	(4.200)	-
Lovno gospodarstvo Moslavina d.o.o.	-	2	-	-
Mercator Grupa	441	680	(77)	(51)
mStart d.o.o.	-	22	(6.602)	(8.125)
Multiplus card d.o.o.	-	-	(40)	(13)
PIK Vinkovci d.d.	2.418	922	(21.842)	(17.806)
PIK Vrbovec d.d.	2.992	3.047	(5.653)	(4.184)
Projektgradnja d.o.o.	-	-	(264)	-
Roto dinamic d.o.o.	7	149	(44)	(32)
Roto ulaganja d.o.o.	-	-	(237)	(535)
Sarajevski kiseljak d.d.	-	-	-	(9)
Tisak d.d.	11.738	10.033	(4.175)	(3.212)
Vupik d.d.	18	11	-	-
Zvijezda d.d.	421	473	(4.940)	(6.331)
Žitnjak d.d.	387	360	(1)	-
<b>Ukupno</b>	<b>557.420</b>	<b>469.779</b>	<b>(236.665)</b>	<b>(268.626)</b>

**28. Potencijalne obveze**

Društvo vodi uobičajene trgovačke sporove vezane uz naplatu dospjelih potraživanja od kupaca u iznosu od 20.665 tisuća kuna. Pored toga u tijeku su postupci vezani uz druga kratkotrajna potraživanja u iznosu od 84 tisuće kuna i druge kratkoročne obveze u iznosu od 1.561 tisuću kuna.

Uprava smatra da rezervaciju za sudske sporove nije potrebno priznavati obzirom na procjenu njihova povoljnog ishoda za Društvo.

**Bilješke uz financijske izvještaje**

Za godinu završenu 31. prosinca 2015. godine

**29. Vrednovanje po fer vrijednosti**

Temeljem kalkulacije njihove fer vrijednosti, financijski instrumenti podijeljeni su u tri razine:

- Razina 1: financijski instrumenti koji kotiraju na aktivnom tržištu
- Razina 2: imovina ili obveze koje nisu uključene u Razinu 1, čija je vrijednost određena direktno ili indirektno temeljem komparabilnih tržišnih podataka
- Razina 3: imovina ili obveze čija se vrijednost ne temelji na podacima s aktivnog tržišta.

Hijerarhija vrednovanja po fer vrijednosti za imovinu i obveze na dan 31. prosinca 2015. godine:

(u tisućama kuna)

	Razina 1	Razina 2	Razina 3	Ukupno
Vrijednosni papiri raspoloživi za prodaju	-	38.328	505	38.833
Dani krediti i depoziti	-	-	581.089	581.089
Potraživanja	-	-	146.652	146.652
Derivativna financijska imovina	-	-	-	-
Derivativne financijske obveze	-	-	-	-
Financijske obveze	-	-	248.817	248.817
Obveze prema dobavljačima	-	-	136.954	136.954

Hijerarhija vrednovanja po fer vrijednosti za imovinu i obveze na dan 31. prosinca 2014. godine:

(u tisućama kuna)

	Razina 1	Razina 2	Razina 3	Ukupno
Vrijednosni papiri raspoloživi za prodaju	-	37.783	5.505	43.288
Dani krediti i depoziti	-	-	358.570	358.570
Potraživanja	-	-	198.855	198.855
Derivativna financijska imovina	-	-	-	-
Derivativne financijske obveze	-	-	-	-
Financijske obveze	-	-	187.894	187.894
Obveze prema dobavljačima	-	-	108.128	108.128

Imovina raspoloživa za prodaju uključuje i ulaganja vrednovana po povijesnom trošku u iznosu od 505 tisuća kuna. (2014.: 5.505 tisuća kuna).

**30. Financijski instrumenti i upravljanje rizicima****(a) Financijski instrumenti**

Društvo nema deriviranih financijskih instrumenata niti bilo kakvih financijskih instrumenata koji bi Društvo potencijalno izlagali koncentraciji kreditnog rizika. Politika Društva je da ulazi u financijske instrumente s raznim kreditno sposobnim protustrankama. Stoga Društvo ne očekuje da će biti izloženo materijalnim kreditnim gubicima po financijskim instrumentima.

**Fer vrijednosti financijske imovine i obveza**

Fer vrijednost predstavlja iznos za koji se neka imovina može zamijeniti ili obveza podmiriti po tržišnim uvjetima. Kako nije moguće doći do referentnih tržišnih cijena značajnog dijela aktive i obveza Društva, fer vrijednosti temelje se na procjenama Uprave s obzirom na vrstu aktive i osnovu obveze. Uprava vjeruje da se fer vrijednosti aktive i obveza (osim ako nije drukčije navedeno u ovoj bilješci) ne razlikuju značajno od njihovih knjigovodstvenih vrijednosti.

## Bilješke uz financijske izvještaje

Za godinu završenu 31. prosinca 2015. godine

Društvo je koristilo sljedeće metode i pretpostavke prilikom procjene fer vrijednosti financijskih instrumenata:

### **Potraživanja i depoziti kod banaka**

Za imovinu koja dospijeva unutar 3 mjeseca, knjigovodstvena vrijednost približna je fer vrijednosti uslijed kratkoročnosti ovih instrumenata. Za dugoročnija sredstva, ugovorene kamatne stope ne odstupaju značajno od trenutnih tržišnih, te je sukladno tome njihova fer vrijednost približna knjigovodstvenoj.

### **Dani krediti**

Kako su praktično svi krediti kratkoročni, Uprava vjeruje da se njihova fer vrijednost ne razlikuje značajno od njihove knjigovodstvene vrijednosti.

### **Ulaganja u vrijednosnice**

Vrijednosnice su prikazane u bilanci po njihovim fer vrijednostima. Vrijednosnice čija se fer vrijednost ne može pouzdano mjeriti, jer se istima ne trguje aktivno na tržištu, prikazane su po trošku stjecanja. Uprava vjeruje da se njihova fer vrijednost ne razlikuje značajno od njihove knjigovodstvene vrijednosti.

### **Obveze po kreditima**

Fer vrijednost kratkoročnih obveza je približna knjigovodstvenoj vrijednosti uslijed kratkoročnosti ovih instrumenata. Za preostali dio dugoročnih primljenih kredita, koji su ugovoreni uz fiksnu kamatnu stopu, prosječne ugovorene stope ne odstupaju značajno od tržišnih na datum izvještavanja, te se sukladno tome fer vrijednosti ne razlikuju značajno od njihove knjigovodstvene vrijednosti.

### **(b) Ciljevi i politike upravljanja rizicima**

Glavni rizici koji proizlaze iz financijskih instrumenata Društva su kreditni rizik, tečajni rizik i rizik kamatne stope. Uprava pregledava i provodi politike za upravljanje svakim od ovih rizika koji su navedeni dolje. Društvo je izloženo međunarodnim tržištima. Kao posljedica toga, na Društvo mogu utjecati promjene u tečajevima stranih valuta. Društvo također naplaćuje potraživanja od svojih korisnika uz odgodu i izloženo je riziku neplaćanja. Niže su opisani ovi značajni rizici zajedno s metodama koje se koriste za upravljanje tim rizicima. Društvo ne koristi derivatne instrumente za upravljanje rizicima niti u špekulativne svrhe.

### **Kreditni rizik**

Društvo je izloženo kreditnom riziku koji predstavlja rizik da dužnik neće biti u stanju ispunjavati obveze o dospjeću. Društvo upravlja nivoom rizika utvrđujući limite izloženosti kreditnom riziku prema jednom dužniku ili grupi dužnika. Kako ne postoji značajna koncentracija kreditne izloženosti, Društvo ne smatra da je značajno izloženo ovom riziku.

Društvo smatra da se njegova maksimalna izloženost odražava u iznosu potraživanja umanjenom za ispravak vrijednosti koji je priznat na datum izvještavanja.

### **Rizik likvidnosti**

Rizik likvidnosti, koji se također naziva rizikom financiranja, je rizik suočavanja Društva s teškoćama u pribavljanju sredstava za podmirenje obveza po financijskim instrumentima. Društvo pažljivo prati svoje novčane tijekove te planira kratkoročne odljeve i priljeve novca. Ostatak primljenih sredstava Društvo je plasiralo u vidu kratkoročnih depozita i imovine raspoložive za prodaju.

**Bilješke uz financijske izvještaje**

Za godinu završenu 31. prosinca 2015. godine

Sljedeći pregled prikazuje ročnu strukturu obveza prema dobavljačima, obveza po mjenicama i ostalih obveza Društva na dan 31. prosinca 2015. i 2014. godine iskazano u tisućama kuna:

	< 90 dana tisuće kuna	90 – 180 dana tisuće kuna	180 – 270 dana tisuće kuna	> 270 dana tisuće kuna	Ukupno tisuće kuna
<b>Dobavljači</b>					
Na dan 31. prosinca 2015.	121.845	7.384	7.289	436	136.954
Na dan 31. prosinca 2014.	94.755	7.723	5.255	395	108.128
<b>Ostale obveze</b>					
Na dan 31. prosinca 2015.	6.993	7.883			14.876
Na dan 31. prosinca 2014.	7.584	7.313	-	-	14.897

**Rizik promjena kamatne stope**

Većinu kamatonosnih stavki imovine i obveza Društva predstavljaju primljeni krediti. Kako su dugoročni krediti primljeni uz fiksnu kamatnu stopu, Društvo nije značajno izloženo riziku promjene kamatnih stopa.

Kamatni rizik je rizik da će se vrijednost financijskih instrumenata promijeniti uslijed promjene tržišnih kamatnih stopa u odnosu na kamatne stope primjenjive na financijske instrumente. Rizik kamatnih stopa kod tijeka novca je rizik da će troškovi kamata na financijske instrumente biti promijenjeni tijekom razdoblja.

**Rizik promjene tečaja**

Većina imovine Društva denominirana je u kunama. Dio obveza prema dobavljačima denominiran je u drugim valutama, primarno EUR. Sukladno tome, Društvo je izloženo riziku promjena tečaja. S obzirom na dugoročnu politiku Republike Hrvatske vezanu uz održavanje tečaja sa EUR, Društvo ne smatra da je značajno izloženo daljnjem negativnom utjecaju ove izloženosti.

Sljedeći prikaz predstavlja osjetljivost dobiti prije poreza Društva na moguću promjenu tečaja, bez promjene ostalih varijabli, a zbog promjene fer vrijednosti novčane imovine i obveza:

	Povećanje/smanjenje tečaja	Utjecaj na dobit prije poreza u tisućama kuna
<b>2015. godina</b>		
EUR	+/- 5%	3.308
USD	+/- 5%	206
GBP	+/- 5%	-
CHF	+/- 5%	(1)
<b>2014. godina</b>		
EUR	+/- 5%	2.329
USD	+/- 5%	315
GBP	+/- 5%	2
CHF	+/- 5%	(1)

**Upravljanje kapitalom**

Primarni cilj upravljanja kapitalom Društva je osigurati potporu poslovanju i maksimizirati vrijednost dioničarima. Struktura kapitala Društva odnosi se na dionički kapital koji se sastoji od upisanog kapitala, rezervi i zadržane dobiti.

Društvo upravlja kapitalom i radi prilagodbe u svjetlu promjena ekonomskih uvjeta. Da bi zadržalo ili prilagodilo strukturu kapitala Društvo može prilagoditi isplate dividendi dioničarima, povrat kapitala dioničarima ili izdati novu emisiju dionica. Nije bilo promjena u ciljevima, politikama i procesima tijekom godina završenih 31. prosinca 2015. godine, te 31. prosinca 2014. godine.

**LEDO**  
**dioničko društvo**  
**za proizvodnju i promet**  
**sladoleda i smrznute hrane**  
**Zagreb, Čavićeva 1 a**

**UPRAVA DRUŠTVA**

Zagreb, 27. 04. 2016. g.

Temeljem članka 12. Statuta LEDO dioničko društvo za proizvodnju i promet sladoleda i smrznute hrane, Zagreb, Čavićeva 1 a, Uprava Društva u sastavu mr. sc. Dario Vrabec, predsjednik i Ankica Slobodanac, član, donijela je dana 27. 04. 2016. g.

## **O D L U K U**

1. Predlaže se Glavnoj skupštini Društva donošenje Odluke o usvajanju temeljnih financijskih izvješća za 2015. godinu koja glasi:

„Usvajaju se temeljna financijska izvješća Društva za 2015. godinu i to: bilanca, račun dobiti i gubitka, izvješće o novčanom tijeku, izvješće o promjenama u kapitalu i bilješke uz financijska izvješća“.

2. Ova Odluka stupa na snagu danom donošenja.

**PREDSJEDNIK UPRAVE**

mr. sc. Dario Vrabec





**LEDO**  
**dioničko društvo**  
**za proizvodnju i promet**  
**sladoleda i smrznute hrane**  
**Zagreb, Čavićeva 1 a**

**UPRAVA DRUŠTVA**

Zagreb, 27. 04. 2016. g.

Temeljem članka 12. Statuta LEDO dioničko društvo za proizvodnju i promet sladoleda i smrznute hrane, Zagreb, Čavićeva 1 a, Uprava Društva u sastavu mr.sc. Dario Vrabc, predsjednik i Ankica Slobodanac, član, donijela je dana 27. 04. 2016. g.

**O D L U K U**

1. Predlaže se Glavnoj skupštini Društva donošenje Odluke o rasporedu dobiti ostvarene u 2015. godini koja glasi:

Neto dobit društva ostvarena u 2015. godini u iznosu od 168.134.754,14 kn (slovima: stošezdesetosammilijunastotridesetčetiritisućesedamstopedesetčetiri kune i četrnaest lipa ) raspoređuje se kako slijedi:

- u zadržanu dobit iznos od 34.716.209,14 (slovima: tridesetčetirimilijunasedamstošesnaesttisućadvjestodevet kuna i četrnaest lipa)
- za isplatu dividende iznos od 133.418.545,00 kn (slovima: stotridesettrimilijunačetristoosamnaesttisućapetstočetrdesetpet kuna) odnosno po dionici 425,01 kn (slovima: četrstodvadesetpetkuna i jedna lipa).

2. Ova Odluka stupa na snagu danom donošenja.



**PREDSJEDNIK UPRAVE**  
**mr.sc. Dario Vrabc**

