



Ledo d.d. Izvještaj za prvo polugodište 2015. godine

Zagreb, 30. srpnja 2015. godine

Nekonsolidirani nerevidirani financijski izvještaji Društva Ledo d.d. Zagreb za prvo polugodište 2015. godine

Međuzvještaj Uprave za prvo polugodište 2015. godine

Bilanca stanja

Račun dobiti i gubitka

Novčani tijek

Izvještaj o promjenama kapitala

Bilješke uz financijske izvještaje

Izjava o odgovornosti za sastavljanje financijskih izvještaja

Kontakt

Međuzvještaj Uprave za prvo polugodište 2015. godine

Aktivnosti društva Ledo d.d. u prvom polugodištu 2015. godine

Konstantni napori usmjereni na povećanje efikasnosti svih poslovnih procesa s naglaskom na proizvodnju i planiranja u proizvodnji te aktivnosti i projekti s ciljem optimizacije troškova i u drugom tromjesečju 2015. godine predstavljali su važan element u dostizanju poslovnih ciljeva i stvaranju kompetitivne prednosti društva.

Nakon uvođenja IT sustava koji su unaprijedili interne procese krajem prošle godine i u prvom tromjesečju ove godine, projekta centralne nabave te druge aktivnosti s ciljem povećanja efikasnosti poslovnih procesa društva, u drugom tromjesečju intenzivirale su se marketinške i prodajne aktivnosti vezane za sladolednu sezonu te širenje poslovanja izvoznim aktivnostima. Tijekom drugog tromjesečja 2015. godine ostvaren je izvoz sladoleda u Ujedinjene Arapske Emirate i Sjedinjene Američke Države. U lipnju ove godine otpremljena je prva pošiljka sladoleda u SAD čime je i službeno započela realizacija suradnje između Leda i američkog trgovačkog diva Kroger koja je dogovorena potpisivanjem Ugovora o suradnji za sezonu 2015/2016. Premium sladoledi na štapiću u multipack pakiranju proizvedeni pod premium privatnom markom "Private Selection" Krogera koji je drugi najveći američki i peti najveći svjetski trgovački lanac. Ledo je pouzdan partner i proizvođač inovativnih i premium sladoleda koji su dobitnici brojnih svjetskih nagrada te čine razliku u svakoj škrinji. Uz američko tržište, Ledo sladoledi danas se mogu naći na više od dvadeset tržišta širom Europe, ali i Azije i Afrike, što potvrđuje važnost i kompetencije Leda te je ova suradnja samo početak osvajanja novih tržišta diljem svijeta.

U periodu izvještavanja, u grupi Smrznuta hrana, radilo se na povećanju i repozicioniranju navedene grupe kod ključnih kupaca. Također, lansirani su novi proizvodi u kategoriji Riba, Meso, Tijesto i Gotova jela. U navedenoj grupi u periodu izvještavanja lansirane su nove kampanje Riba 2x tjedno, Ledo fitness izazov te Svježe smrznuto. U grupi Sladoled brojne radnje uključivale su otvaranje novih kanala prodaje za impulsni asortiman te strateško pozicioniranje rashladne opreme. Nastavljene su

aktivnosti daljnjeg razvoja HORECA kanala prodaje, širenja broja kupaca i pripadajućeg asortimana proizvoda.

Za novu sladolednu sezonu Ledo je pripremio niz iznenađenja i inovacija te je tako sladolednu sezonu dočekaao s 35 novih sladoleda među kojima se posebno ističe King Chocolate Obsession kojim Ledo slavi 20 godina postojanja branda King. Po izboru potrošača, Silk Milk, najpopularniji sladoled 90-tih godina vraća se u Ledo škrinje i to po originalnoj recepturi. Novi Ledonardo 3 izabran je među 200 000 sladoleda, koje su kreirali potrošači. Za najmlađe na tržište su lansirani Funny Bubble te Ledo Medo 2015 i Životinjski rekordi. I u kategoriji obiteljskog sladoleda Ledo je također pripremio niz noviteta.

Pregled odabranih makroekonomskih indikatora u Republici Hrvatskoj

Državni zavod za statistiku Republike Hrvatske objavio je da je tromjesečni bruto domaći proizvod za prvo tromjesečje 2015., prema prvoj procjeni, realno je veći za 0,5 posto u odnosu na isto tromjesečje 2014. Najsnažniji pozitivan utjecaj na kretanje gospodarske aktivnosti prouzročen je rastom izdataka za konačnu potrošnju kućanstava, a najveći pozitivan doprinos povećanju obujma bruto domaćeg proizvoda u prvom tromjesečju 2015. ostvaren je rastom izvoza roba i usluga.

Cijene dobara i usluga koje se koriste za osobnu potrošnju, mjerene indeksom potrošačkih cijena, u lipnju 2015. u odnosu na svibanj 2015. u prosjeku su niže za 0,3 posto dok su u odnosu na lipanj 2014. u prosjeku su ostale nepromijenjene. Realni promet od trgovine na malo što su ga u svibnju 2015. ostvarili svi poslovni subjekti koji obavljaju tu djelatnost, prema kalendarski prilagođenim podacima, bio je za 4,1 posto veći u odnosu na svibanj 2014.

Komentar Uprave na financijske izvještaje društva Ledo d.d za prvo polugodište 2015. godine

Društvo Ledo d.d. Zagreb zabilježilo je rast poslovnih prihoda za 16,4 posto u prvom polugodištu 2015. godine u odnosu na isto razdoblje prošle godine. Ukupni prihodi Društva u periodu izvještavanja rasli su za 21,7 posto u odnosu na isti period 2014. godine i iznosili su 632.9 milijuna kuna te su nadmašili su planirane prihode za taj period. Snažni rast ukupnih prihoda posljedica je brojnih aktivnosti Društva s ciljem poticanja na veću konzumaciju sladoleda, kontinuiranog rada na razvoju grupe

Smrznuta hrana te ujedno dobar početak turističke sezone praćene povoljnim vremenskim prilikama. Grupa Sladoled zabilježila je rast prihoda od prodaje uslijed brojnih markentiških i prodajnih aktivnosti društva, a unutar navedene grupe, kategorije obiteljskog i impulsnog sladoleda ostvarile su najveći rast. Grupa Smrznuta hrana nastavila je trend rasta prihoda i u ovom periodu izvještavanja. U toj grupi najveći rast ostvaren je u kategorijama Meso, Riba, Tijesto i Povrće i voće dok su Gotova jela ostala na istim razinama kao i prošle godine.

Poslovni rashodi u periodu izvještavanja zabilježili su rast od 15,6 posto u odnosu na isto razdoblje prošle godine no udio poslovnih rashoda u ukupnom prihodu u prvom polugodištu 2015. godine u odnosu na isti period u 2014. godini zabilježio je pad što je direktna posljedica nastavka optimizacije troškova društva. Materijalni troškovi, koji čine 78,8 posto poslovnih rashoda, u promatranom periodu rasli su za 18,3 posto, međutim, u prvih šest mjeseci 2015. godine udio i te pozicije troškova u ukupnom prihodu se smanjio. Troškovi sirovina i materijala zabilježili su rast zbog rasta proizvedenih količina, međutim, rasli su sporije od prihoda od prodaje vlastitih proizvoda radi ostvarenih ušteda na cijenama sirovina te povećane efikasnosti u proizvodnji. Troškovi prodane robe su također zabilježili rast zbog rasta prodanih količina.

U prvih šest mjeseci 2015. godine kapitalna ulaganja iznosila su 25.2 milijuna kuna, a odnosila su se na rashladnu opremu te licence za novi informacijski sustav za odnose s kupcima koji omogućava bolje praćenje odnosa s poslovnim partnerima kao i daljnju racionalizaciju poslovanja.

Kretanje bilančnih pozicija u skladu je s redovnim kretanjima za taj period.

U ovom periodu izvještavanja u odnosu na prvih šest mjeseci 2014. godine, financijski prihodi zabilježili su rast te su iznosili 42.2 milijuna kuna. Istovremeno, rasli su i financijski rashodi te su iznosili 9.1 milijuna kuna. Rast financijskih prihoda posljedica je prvenstveno ostvarenih prihoda od dividendi koja je isplaćena od strane društva kćeri, ali ujedno i rasta prihoda od kamata iz odnosa s povezanim društvima i pozitivnih tečajnih razlika.

Kao posljedica svega gore navedenoga, ostvarena je dobit prije oporezivanja u prvom polugodištu ove godine u iznosu od 109.8 milijuna kuna što predstavlja rast od 56,1 posto u odnosu na prethodno razdoblje.

Dodatno

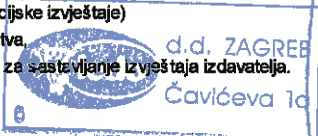

Nakon datuma bilance do objave Ledo d.d. financijskih izvještaja za prvo polugodište 2015. nije bilo značajnih događaja koji bi utjecali na financijski rezultat.

U promatranom periodu 2015. godine nije došlo do promjena u računovodstvenim politikama, niti računovodstvenim metodama koje bi utjecale na prikaz pozicija u računovodstvenim izvještajima.

Društvo je usvojilo načela i preporuke Kodeksa korporativnog upravljanja Zagrebačke burze.

Financijski izvještaji društva Ledo d.d. u prvom polugodištu 2015. godine

Društvo posjeduje 100 posto udjela u temeljnom kapitalu društva Frikom d.o.o. Beograd, Republika Srbija, 100 posto udjela u temeljnom kapitalu društva Ledo d.o.o. Čitluk, Federacija Bosne i Hercegovine, 100 posto udjela u temeljnom kapitalu Ledo d.o.o. Podgorica, Republika Crna Gora, 100 posto udjela u temeljnom kapitalu društva Ledo d.o.o. Ljubljana, Republika Slovenija, 100 posto udjela u temeljnom kapitalu društva Ledo Kft Budimpešta, Republika Mađarska, 100 posto udjela u temeljnom kapitalu društva Ledo d.o.o. Priština, Republika Kosovo te 100 posto udjela u temeljnom kapitalu društva Irida d.o.o. Daruvar, Republika Hrvatska. Ulaganja u prethodno navedena društva iskazana su po trošku nabave.

Prilog 1.		
Razdoblje izvještavanja:	1.1.2015	do 30.6.2015
Tromjesečni financijski izvještaj poduzetnika TFI-POD		
Matični broj (MB):	03218821	
Matični broj subjekta (MBS):	080002964	
Osobni identifikacijski broj (OIB):	87955947581	
Tvrtka izdavateljca:	Ledo d.d.	
Poštanski broj i mjesto:	10000	Zagreb
Ulica i kućni broj:	Marljana Čavića 1a	
Adresa e-pošte:	financije@ledo.hr	
Internet adresa:	www.ledo.hr	
Šifra i naziv općine/grada:	133	Zagreb
Šifra i naziv županije:	21	Grad Zagreb
Broj zaposlenih:		1.337
		(krajem izvještajnog razdoblja)
Konsolidirani izvještaj:	NE	Šifra NKD-a: 1052
Tvrtke subjekata konsolidacije (prema MSFI):	Sjedište:	MB:
Knjigovodstveni servis:		
Osoba za kontakt:	Lisjak Jelena	
	(unosi se samo prezime i ime osobe za kontakt)	
Telefon:	01/2385-723	Telefaks: 01/2385-686
Adresa e-pošte:	jelena.lisjak@ledo.hr	
Prezime i ime:	Kraljević Hrvoje	
	(osoba ovlaštene za zastupanje)	
Dokumentacija za objavu:		
1. Financijski izvještaji (bilanca, račun dobiti i gubitka, izvještaj o novčanom toku, izvještaj o promjenama kapitala i bilješke uz financijske izvještaje)		
2. Međuizvještaj posloводства		
3. Izjavu osoba odgovornih za sastavljanje izvještaja izdavatelja.		
		
M.P. 		
(potpis osobe ovlaštene za zastupanje)		

BILANCA
stanje na dan 30.06.2015.

Obveznik: LEDO d.d.			
Naziv pozicije	AOP oznaka	Prethodno razdoblje	Tekuće razdoblje
1	2	3	4
A) POTRAŽIVANJA ZA UPISANI A NEUPLAĆENI KAPITAL	001		
B) DUGOTRAJNA IMOVINA (003+010+020+029+033)	002	1.440.045.926	1.450.876.347
I. NEMATERIJALNA IMOVINA (004 do 009)	003	7.856.147	6.660.530
1. Izdaci za razvoj	004	0	0
2. Koncesije, patenti, licencije, robne i uslužne marke, softver i ostala prava	005	6.821.070	6.511.775
3. Goodwill	006	0	0
4. Predujmovi za nabavu nematerijalne imovine	007	0	0
5. Nematerijalna imovina u pripremi	008	1.035.077	148.755
6. Ostala nematerijalna imovina	009	0	0
II. MATERIJALNA IMOVINA (011 do 019)	010	211.787.974	223.203.960
1. Zemljište	011	81.806.430	81.806.430
2. Građevinski objekti	012	38.912.646	37.070.614
3. Postrojenja i oprema	013	77.420.948	85.461.773
4. Alati, pogonski inventar i transportna imovina	014	13.647.950	14.163.528
5. Biološka imovina	015	0	0
6. Predujmovi za materijalnu imovinu	016	0	2.084.305
7. Materijalna imovina u pripremi	017	0	2.617.310
8. Ostala materijalna imovina	018	0	0
9. Ulaganje u nekretnine	019	0	0
III. DUGOTRAJNA FINANCIJSKA IMOVINA (021 do 028)	020	1.216.234.430	1.216.837.676
1. Udjeli (dionice) kod povezanih poduzetnika	021	1.171.845.442	1.171.845.442
2. Dani zajmovi povezanim poduzetnicima	022	0	0
3. Sudjelujući interesi (udjeli)	023	5.505.120	5.505.120
4. Zajmovi dani poduzetnicima u kojima postoje sudjelujući interesi	024	0	0
5. Ulaganja u vrijednosne papire	025	37.782.757	38.484.400
6. Dani zajmovi, depoziti i slično	026	1.101.111	1.002.714
7. Ostala dugotrajna financijska imovina	027	0	0
8. Ulaganja koja se obračunavaju metodom udjela	028	0	0
IV. POTRAŽIVANJA (030 do 032)	029	3.933.524	3.940.330
1. Potraživanja od povezanih poduzetnika	030	0	0
2. Potraživanja po osnovi prodaje na kredit	031	0	0
3. Ostala potraživanja	032	3.933.524	3.940.330
V. ODGOĐENA POREZNA IMOVINA	033	233.851	233.851
C) KRATKOTRAJNA IMOVINA (035+043+050+058)	034	775.536.986	1.081.620.234
I. ZALIHE (036 do 042)	035	214.245.523	256.207.166
1. Sirovine i materijal	036	93.703.003	103.948.703
2. Proizvodnja u tijeku	037	332.452	2.364.622
3. Gotovi proizvodi	038	45.773.632	54.771.729
4. Trgovačka roba	039	74.302.539	87.499.258
5. Predujmovi za zalihe	040	133.897	7.622.854
6. Dugotrajna imovina namijenjena prodaji	041	0	0
7. Biološka imovina	042	0	0
II. POTRAŽIVANJA (044 do 049)	043	196.719.785	320.061.289
1. Potraživanja od povezanih poduzetnika	044	112.485.196	125.821.933
2. Potraživanja od kupaca	045	78.987.692	186.233.115
3. Potraživanja od sudjelujućih poduzetnika	046	0	0
4. Potraživanja od zaposlenika i članova poduzetnika	047	263.942	1.573.301
5. Potraživanja od države i drugih institucija	048	1.406.398	3.200.893
6. Ostala potraživanja	049	3.576.557	3.232.047
III. KRATKOTRAJNA FINANCIJSKA IMOVINA (051 do 057)	050	359.603.748	500.518.080
1. Udjeli (dionice) kod povezanih poduzetnika	051	0	0
2. Dani zajmovi povezanim poduzetnicima	052	354.162.697	497.795.196
3. Sudjelujući interesi (udjeli)	053	0	0
4. Zajmovi dani poduzetnicima u kojima postoje sudjelujući interesi	054	0	0
5. Ulaganja u vrijednosne papire	055	2.135.000	975.921
6. Dani zajmovi, depoziti i slično	056	3.306.051	1.746.963
7. Ostala financijska imovina	057	0	0
IV. NOVAC U BANCII I BLAGAJNI	058	4.967.930	4.833.699
D) PLAĆENI TROŠKOVI BUDUĆEG RAZDOBLJA I OBRAČUNATI PRIHODI	059	973.930	13.884.589
E) UKUPNO AKTIVA (001+002+034+059)	060	2.216.556.842	2.546.381.170
F) IZVANBILANČNI ZAPISI	061		

9 | Ledo d.d. Zagreb: Nekonsolidirani nerevidirani financijski izvještaji
za prvo polugodište 2015. godine

PASIVA			
A) KAPITAL I REZERVE (063+064+065+071+072+075+078)	062	1.887.292.046	1.984.574.833
I. TEMELJNI (UPISANI) KAPITAL	063	119.289.800	119.289.800
II. KAPITALNE REZERVE	064	713.232.769	713.232.769
III. REZERVE IZ DOBITI (066+067-068+069+070)	065	50.853.596	50.653.596
1. Zakonske rezerve	066	5.984.480	5.984.480
2. Rezerve za vlastite dionice	067	0	0
3. Vlastite dionice i udjeli (odbitna stavka)	068	0	0
4. Statutarne rezerve	069	0	0
5. Ostale rezerve	070	44.869.116	44.869.116
IV. REVALORIZACIJSKE REZERVE	071	59.358.703	59.358.703
V. ZADRŽANA DOBIT ILI PRENESENI GUBITAK (073-074)	072	798.848.800	944.757.378
1. Zadržana dobit	073	798.848.800	944.757.378
2. Preneseni gubitak	074	0	0
VI. DOBIT ILI GUBITAK POSLOVNE GODINE (076-077)	075	145.908.578	97.282.787
1. Dobit poslovne godine	076	145.908.578	97.282.787
2. Gubitak poslovne godine	077	0	0
VII. MANJINSKI INTERES	078	0	0
B) REZERVIRANJA (080 do 082)	079	1.682.902	1.682.902
1. Rezerviranja za mirovine, otpremnine i slične obveze	080	1.682.902	1.682.902
2. Rezerviranja za porezne obveze	081	0	0
3. Druga rezerviranja	082	0	0
C) DUGOROČNE OBVEZE (084 do 092)	083	168.302.927	166.686.727
1. Obveze prema povezanim poduzetnicima	084	153.229.400	151.613.200
2. Obveze za zajmove, depozite i slično	085	0	0
3. Obveze prema bankama i drugim financijskim institucijama	086	0	0
4. Obveze za predujmove	087	0	0
5. Obveze prema dobavljačima	088	0	0
6. Obveze po vrijednosnim papirima	089	0	0
7. Obveze prema poduzetnicima u kojima postoje sudjelujući interesi	090	0	0
8. Ostale dugoročne obveze	091	0	0
9. Odgođena porezna obveza	092	15.073.527	15.073.527
D) KRATKOROČNE OBVEZE (094 do 105)	093	157.585.566	390.528.150
1. Obveze prema povezanim poduzetnicima	094	23.011.963	127.107.958
2. Obveze za zajmove, depozite i slično	095	0	0
3. Obveze prema bankama i drugim financijskim institucijama	096	18.000.000	18.000.000
4. Obveze za predujmove	097	37.831	26.089
5. Obveze prema dobavljačima	098	101.781.797	195.168.834
6. Obveze po vrijednosnim papirima	099	0	0
7. Obveze prema poduzetnicima u kojima postoje sudjelujući interesi	100	0	0
8. Obveze prema zaposlenicima	101	5.493.328	8.236.810
9. Obveze za poreze, doprinose i slična davanja	102	8.870.441	41.676.642
10. Obveze s osnove udjela u rezultatu	103	302.106	279.837
11. Obveze po osnovi dugotrajne imovine namijenjene prodaji	104	0	0
12. Ostale kratkoročne obveze	105	88.000	32.000
E) ODGOĐENO PLAĆANJE TROŠKOVA I PRIHOD BUDUĆEGA RAZDOBLJA	106	1.693.401	2.908.558
F) UKUPNO – PASIVA (062+079+083+093+106)	107	2.216.556.842	2.548.381.170
G) IZVANBILANČNI ZAPISI	108		
DODATAK BILANCI (popunjava poduzetnik koji sastavlja konsolidirani financijski izvještaj)			
A) KAPITAL I REZERVE			
1. Pripisano imateljima kapitala matice	109	0	0
2. Pripisano manjinskom interesu	110	0	0

Napomena 1.: Dodatak bilanci popunjavaju poduzetnici koji sastavljaju konsolidirane financijske izvještaje.

RAČUN DOBITI I GUBITKA
u razdoblju 01.01.2015. do 30.06.2015.

Obveznik: LEDO d.d.

Naziv pozicije	AOP oznaka	Prethodno razdoblje		Tekuće razdoblje	
		Kumulativno	Tromjesežje	Kumulativno	Tromjesežje
1	2	3	4	5	6
I. POSLOVNI PRIHODI (112+113)	111	507.345.577	350.888.081	590.884.232	412.613.687
1. Prihodi od prodaje	112	506.304.486	350.031.114	590.181.060	412.753.859
2. Ostali poslovni prihodi	113	1.041.091	857.547	503.172	-140.172
II. POSLOVNI RASHODI (115+116+120+124+125+126+129+130)	114	444.535.792	289.140.610	514.042.988	338.939.032
1. Promjene vrijednosti zaliha proizvođače u tijeku i gotovih proizvoda	115	-15.838.433	990.259	-11.030.267	8.008.253
2. Materijalni troškovi (117 do 119)	116	342.383.825	225.236.325	405.120.590	265.547.688
a) Troškovi sirovina i materijala	117	163.965.318	104.580.752	165.323.047	116.052.859
b) Troškovi prodane robe	118	114.701.124	78.476.743	148.762.400	99.538.328
c) Ostali varijabilni troškovi	119	63.717.383	42.178.830	71.035.143	49.958.501
3. Troškovi osoblja (121 do 123)	120	66.068.853	31.993.808	68.000.996	33.390.309
a) Neto plaće i nadnice	121	33.508.068	19.004.113	35.368.891	20.352.975
b) Troškovi poreza i doprinosa iz plaća	122	14.783.102	8.375.744	14.307.439	8.273.388
c) Doprinosi na plaće	123	7.777.683	4.613.751	8.324.666	4.763.946
4. Amortizacija	124	14.575.194	7.248.559	17.092.927	8.881.685
5. Ostali troškovi	125	46.938.325	23.341.334	44.050.120	24.569.612
6. Vrijednosno usklađivanje (127+128)	126	405.028	330.525	808.632	751.485
a) dugotrajne imovine (osim financijske imovine)	127	0	0	0	0
b) kratkotrajne imovine (osim financijske imovine)	128	405.028	330.525	808.632	751.485
7. Rezerviranja	129	0	0	0	0
8. Ostali poslovni rashodi	130	0	0	0	0
III. FINANIJSKI PRIHODI (132 do 136)	131	12.605.414	7.285.098	42.220.089	34.111.472
1. Kamate, tečajne razlike, dividende i slični prihodi iz odnosa s povezanim poduzetnicima	132	10.719.153	5.683.000	38.388.938	31.433.523
2. Kamate, tečajne razlike, dividende, slični prihodi iz odnosa s nepovezanim poduzetnicima i drugim osobama	133	2.086.261	1.602.098	3.831.151	2.677.949
3. Dio prihoda od pridruženih poduzetnika i sudjelujućih interesa	134	0	0	0	0
4. Nerealizirani dobiti (prihodi) od financijske imovine	135	0	0	0	0
5. Ostali financijski prihodi	136	0	0	0	0
IV. FINANIJSKI RASHODI (138 do 141)	137	5.316.879	2.347.755	9.098.153	4.944.463
1. Kamate, tečajne razlike i drugi rashodi s povezanim poduzetnicima	138	4.041.206	1.705.235	5.918.439	3.584.733
2. Kamate, tečajne razlike i drugi rashodi iz odnosa s nepovezanim poduzetnicima i drugim osobama	139	1.275.613	642.520	3.177.714	1.359.730
3. Nerealizirani gubici (rashodi) od financijske imovine	140	0	0	0	0
4. Ostali financijski rashodi	141	0	0	0	0
V. UDIO U DOBITI OD PRIDRUŽENIH PODUZETNIKA	142	0	0	0	0
VI. UDIO U GUBITKU OD PRIDRUŽENIH PODUZETNIKA	143	0	0	0	0
VII. IZVANREDNI - OSTALI PRIHODI	144	0	0	0	0
VIII. IZVANREDNI - OSTALI RASHODI	145	0	0	0	0
IX. UKUPNI PRIHODI (111+131+142 + 144)	146	520.150.991	358.173.757	632.904.321	446.725.159
X. UKUPNI RASHODI (114+137+143 + 145)	147	448.852.671	291.488.365	523.139.141	343.883.495
XI. DOBIT ILI GUBITAK PRIJE OPOREZIVANJA (146-147)	148	70.298.320	66.685.392	109.765.180	102.841.664
1. Dobit prije oporezivanja (146-147)	149	70.298.320	66.685.392	109.765.180	102.841.664
2. Gubitak prije oporezivanja (147-146)	160	0	0	0	0
XII. POREZ NA DOBIT	151	12.848.090	7.499.918	12.482.393	6.971.150
XIII. DOBIT ILI GUBITAK RAZDOBLJA (148-151)	152	57.450.230	59.185.474	97.282.787	95.870.514
1. Dobit razdoblja (148-151)	153	57.450.230	59.185.474	97.282.787	95.870.514
2. Gubitak razdoblja (151-148)	154	0	0	0	0
DODATAK RDG-u (popunjava poduzetnik koji sastavlja konsolidirani financijski izvještaj)					
XIV. DOBIT ILI GUBITAK RAZDOBLJA					
1. Pripisana imateljima kapitala matice	155				
2. Pripisana manjinskom interesu	156				
IZVJEŠTAJ O OSTALOJ SVEOBUHVAATNOJ DOBITI (popunjava poduzetnik obveznik primjene MSFI-a)					
I. DOBIT ILI GUBITAK RAZDOBLJA (= 152)	157	57.450.230	59.185.474	97.282.787	95.870.514
II. OSTALA SVEOBUHVAATNA DOBIT/GUBITAK PRIJE POREZA (159 do 165)	158	0	0	0	0
1. Tečajne razlike iz preračuna inozemnog poslovanja	159				
2. Promjene revalorizacijskih rezervi dugotrajne materijalne i nematerijalne imovine	160				
3. Dobit ili gubitak s osnove ponovnog vrednovanja financijske imovine raspoložive za prodaju	161				
4. Dobit ili gubitak s osnove učinkovite zaštite novčanog toka	162				
5. Dobit ili gubitak s osnove učinkovite zaštite neto ulaganja u inozemstvu	163				
6. Udio u ostaloj sveobuhvatnoj dobiti/gubitku pridruženih poduzetnika	164				
7. Akuarski dobiti/gubici po planovima definiranih primanja	165				
III. POREZ NA OSTALU SVEOBUHVAATNU DOBIT RAZDOBLJA	166				
IV. NETO OSTALA SVEOBUHVAATNA DOBIT ILI GUBITAK RAZDOBLJA (158-166)	167	0	0	0	0
V. SVEOBUHVAATNA DOBIT ILI GUBITAK RAZDOBLJA (157+167)	168	57.450.230	59.185.474	97.282.787	95.870.514
DODATAK izvještaju o ostaloj sveobuhvatnoj dobiti (popunjava poduzetnik koji sastavlja konsolidirani financijski izvještaj)					
VI. SVEOBUHVAATNA DOBIT ILI GUBITAK RAZDOBLJA					
1. Pripisana imateljima kapitala matice	169				
2. Pripisana manjinskom interesu	170				

IZVJEŠTAJ O NOVČANOM TIJEKU - Indirektna metoda
u razdoblju 01.01.2015. do 30.06.2015.

Obveznik: LEDO d.d.			
Naziv pozicije	AOP oznaka	Prethodno razdoblje	Tekuće razdoblje
1	2	3	4
NOVČANI TIJEK OD POSLOVNIH AKTIVNOSTI			
1. Dobit prije poreza	001	70.298.320	109.765.180
2. Amortizacija	002	14.575.194	17.092.927
3. Povećanje kratkoročnih obveza	003	98.938.280	147.320.154
4. Smanjenje kratkotrajnih potraživanja	004	0	
5. Smanjenje zaliha	005	0	0
6. Ostalo povećanje novčanog tijeka	006	30.979.074	9.954.607
I. Ukupno povećanje novčanog tijeka od poslovnih aktivnosti (001 do 006)	007	214.790.868	284.132.868
1. Smanjenje kratkoročnih obveza	008	0	0
2. Povećanje kratkotrajnih potraživanja	009	108.843.241	123.341.504
3. Povećanje zaliha	010	37.604.019	34.472.686
4. Ostalo smanjenje novčanog tijeka	011	33.163.925	76.226.348
II. Ukupno smanjenje novčanog tijeka od poslovnih aktivnosti (008 do 011)	012	179.611.184	234.040.538
A1) NETO POVEĆANJE NOVČANOG TIJEKA OD POSLOVNIH AKTIVNOSTI (007-012)	013	35.179.683	50.092.330
A2) NETO SMANJENJE NOVČANOG TIJEKA OD POSLOVNIH AKTIVNOSTI (012-007)	014	0	0
NOVČANI TIJEK OD INVESTICIJSKIH AKTIVNOSTI			
1. Novčani primici od prodaje dugotrajne materijalne i nematerijalne imovine	015	611.086	24.280
2. Novčani primici od prodaje vlasničkih i dužničkih instrumenata	016	0	0
3. Novčani primici od kamata	017	8.204.607	10.694.831
4. Novčani primici od dividendi	018	0	22.714.370
5. Ostali novčani primici od investicijskih aktivnosti	019	795.567	2.718.167
III. Ukupno novčani primici od investicijskih aktivnosti (015 do 019)	020	9.611.260	36.151.648
1. Novčani izdaci za kupnju dugotrajne materijalne i nematerijalne imovine	021	27.507.653	25.287.865
2. Novčani izdaci za stjecanje vlasničkih i dužničkih financijskih instrumenata	022	9.314.788	603.246
3. Ostali novčani izdaci od investicijskih aktivnosti	023	8.451.460	56.154.016
IV. Ukupno novčani izdaci od investicijskih aktivnosti (021 do 023)	024	45.273.921	82.045.127
B1) NETO POVEĆANJE NOVČANOG TIJEKA OD INVESTICIJSKIH AKTIVNOSTI (020-024)	025	0	0
B2) NETO SMANJENJE NOVČANOG TIJEKA OD INVESTICIJSKIH AKTIVNOSTI (024-020)	026	35.662.661	45.893.479
NOVČANI TIJEK OD FINANCIJSKIH AKTIVNOSTI			
1. Novčani primici od izdavanja vlasničkih i dužničkih financijskih instrumenata	027	0	0
2. Novčani primici od glavnice kredita, zadužnica, pozajmica i drugih posudbi	028	4.502.377	0
3. Ostali primici od financijskih aktivnosti	029	0	0
V. Ukupno novčani primici od financijskih aktivnosti (027 do 029)	030	4.502.377	0
1. Novčani izdaci za otplatu glavnice kredita i obveznica	031	0	
2. Novčani izdaci za isplatu dividendi	032	0	0
3. Novčani izdaci za financijski najam	033	0	0
4. Novčani izdaci za otkup vlastitih dionica	034	0	0
5. Ostali novčani izdaci od financijskih aktivnosti	035	4.862.976	4.333.081
VI. Ukupno novčani izdaci od financijskih aktivnosti (031 do 035)	036	4.862.976	4.333.081
C1) NETO POVEĆANJE NOVČANOG TIJEKA OD FINANCIJSKIH AKTIVNOSTI (030-036)	037	0	0
C2) NETO SMANJENJE NOVČANOG TIJEKA OD FINANCIJSKIH AKTIVNOSTI (036-030)	038	360.599	4.333.081
Ukupno povećanje novčanog tijeka (013 - 014 + 025 - 026 + 037 - 038)	039	0	0
Ukupno smanjenje novčanog tijeka (014 - 013 + 026 - 025 + 038 - 037)	040	843.576	134.231
Novac i novčani ekvivalenti na početku razdoblja	041	8.832.517	4.967.930
Povećanje novca i novčanih ekvivalenata	042	35.179.683	50.092.330
Smanjenje novca i novčanih ekvivalenata	043	36.023.260	50.226.561
Novac i novčani ekvivalenti na kraju razdoblja	044	7.988.941	4.833.699

IZVJEŠTAJ O PROMJENAMA KAPITALA
za razdoblje od **1.1.2015** do **30.6.2015**

Naziv pozicije	AOP oznaka	Prethodna godina	Tekuća godina
1	2	3	4
1. Upisani kapital	001	119.289.600	119.289.600
2. Kapitalne rezerve	002	713.232.769	713.232.769
3. Rezerve iz dobiti	003	50.653.596	50.653.596
4. Zadržana dobit ili preneseni gubitak	004	798.848.800	944.757.378
5. Dobit ili gubitak tekuće godine	005	145.908.578	97.282.787
6. Revalorizacija dugotrajne materijalne imovine	006	60.294.107	60.294.107
7. Revalorizacija nematerijalne imovine	007	0	0
8. Revalorizacija financijske imovine raspoložive za prodaju	008	-935.404	-935.404
9. Ostala revalorizacija	009	0	0
10. Ukupno kapital i rezerve (AOP 001 do 009)	010	1.887.292.046	1.984.574.833
11. Tečajne razlike s naslova neto ulaganja u inozemno poslovanje	011		
12. Tekući i odgođeni porezi (dio)	012		
13. Zaštita novčanog tijeka	013		
14. Promjene računovodstvenih politika	014		
15. Ispravak značajnih pogrešaka prethodnog razdoblja	015		
16. Ostale promjene kapitala	016		
17. Ukupno povećanje ili smanjenje kapitala (AOP 011 do 016)	017	0	0
17 a. Pripisano imateljima kapitala matice	018		
17 b. Pripisano manjinskom Interesu	019		

Stavke koje umanjuju kapital upisuju se s negativnim predznakom
Podaci pod AOP oznakama 001 do 009 upisuju se kao stanje na datum bilance

Bilješke uz financijske izvještaje

(1) Bilješke uz financijske izvještaje sadrže dodatne i dopunske informacije koje nisu prezentirane u bilanci, računu dobiti i gubitka, izvještaju o novčanom tijeku i izvještaju o promjenama kapitala sukladno odredbama odgovarajućih standarda financijskog izvještavanja.

U promatranom razdoblju nije bilo značajnih događaja koji bi utjecali na razumijevanje financijskog položaja i uspješnosti društva Leda d.d.



dioničko društvo
za proizvodnju i
promet sladoleda
i smrznute hrane




Izjava o odgovornosti za sastavljanje financijskih izvještaja

Financijski izvještaji društva Ledo d.d. sastavljeni za period 01. siječnja 2015. – 30. lipnja 2015. godine prikazani su fer i istinito u skladu s Međunarodnim standardima financijskog izvještavanja, koji su konzistentno primjenjeni u odnosu na prethodnu godinu.

Sve materijalno značajne transakcije su odgovarajuće edvidentirane u računovodstvenim evidencijama, na kojima se temelje financijski izvještaji. Pružaju istinit i potpun pregled imovine i obveza, financijskog položaja i poslovanja društva Leda d.d.

Rukovoditelj knjigovodstva


Jelena Lisjak



Direktor sektora financija


Ankica Slobodanac



dioničko društvo
za proizvodnju i
promet sladoleda
i smrznute hrane



Kontakt

Ledo d.d.

M.Čavića 1a

10000 Zagreb

Hrvatska

Odnosi s investitorima

E-mail: investors@ledo.hr

Tel: +385 1 2385 526

+385 1 2385 861

Ledo d.d.
M.Čavića 1a,
10000 Zagreb
Hrvatska
MB: 3218821
OIB: 87955947581

www.ledo.hr

Kontakt
Centrala: 01/2385-555; Uprava: 01/2385-501, fax: 01/2385-511
Prodaja: 01/2385-551; Izvoz: 01/2385-630;
Marketing i razvoj: 01/2385-628; Nabava: 01/2385-505;
Proizvodnja: 01/2385-768;
Financije: 01/2385-667, fax: 01/2385-686
Korporativne aktivnosti: 01/2385-525

IBAN HR39 2503 0071 1000 2063 6
SWIFT VBCRHR22
kod SBERBANK d.d., upisano u registar Trgovačkog suda u Zagrebu
pod brojem: MBS 080002964.
Temejni kapital Društva iznosi 119.289.600,00 kuna uplaćen u
cijelosti. Izdano je 313.920 dionica u nominalnom iznosu od
380,00 kuna po dionici.

Uprava
Predsjednik Uprave
 Hrvoje Kraljević, dipl.oec
 član Uprave
 Anika Slobodanac, dipl.oec
 Predsjednik Nadzornog odbora
 Ljerka Puljić, dipl.oec